



# MONITOREO INDUSTRIAL

## Índice de Inversión en Maquinaria y Equipos (IMEQ)

Informe trimestral – Enero – Marzo 2026

Año 16 – N° 74  
23 de abril de 2026



**Cámara de Industrias  
del Uruguay**

## SÍNTESIS

- ⚙️ En el primer trimestre de 2026, el Índice de Inversión en Maquinaria y Equipos (IMEQ) de la industria disminuyó 45,3% respecto al mismo trimestre del 2025. Cabe tener en cuenta que se compara con un trimestre de una inversión excepcionalmente alta, asociada a la construcción de una nueva planta de Lumin (madera).
- ⚙️ El IMEQ general de la economía registró un descenso del 7,5% en la comparación interanual. Al excluir del análisis a las empresas localizadas en zonas francas, excluyendo los factores estacionales e irregulares, la inversión en maquinaria y equipos de la economía registró una disminución del 2,5% respecto al trimestre anterior.
- ⚙️ Desglosando la inversión según su destino, el IMEQ del sector privado cayó en el primer trimestre de 2026 respecto al mismo trimestre del año anterior (-6,6%).
- ⚙️ El IMEQ del sector público en el primer trimestre de 2026 cayó 21,4% respecto al mismo trimestre de 2025. Dentro del sector público, se destacan las compras de equipos por parte de Ceibal y ANTEL.

Nota: La presente publicación ha sido elaborada con el apoyo financiero del Instituto Nacional de Empleo y Formación Profesional (INEFOP), Ley 18.406, art. 2º, lit. Ñ). Su contenido es responsabilidad exclusiva de la Cámara de Industrias del Uruguay (CIU)."

**Director:** Cr. Mag. Sebastián Pérez. **Equipo técnico:** Ec. Mag. Valeria Cantera, Ec. Mariana Andriolo, Emilia Ruibal.

Dirección de Estudios Económicos - Tel (+598) 2604 0464 int. 142 - [dee@ciu.com.uy](mailto:dee@ciu.com.uy)

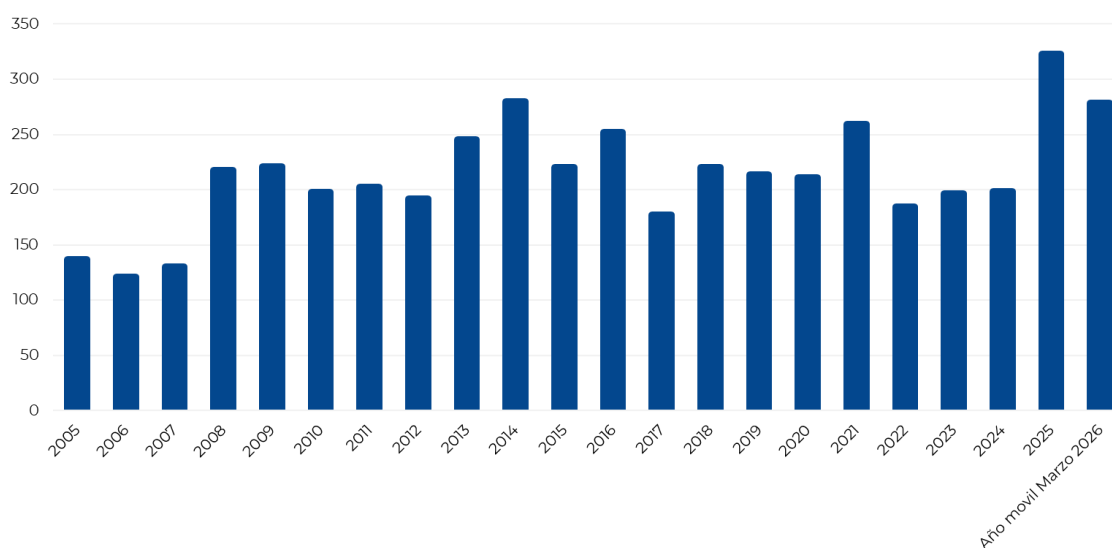
[www.ciu.com.uy](http://www.ciu.com.uy)

## 1. Inversión en maquinaria y equipos en la industria

En el primer trimestre de 2026, el Índice de Inversión en Maquinaria y Equipos (IMEQ) de la industria disminuyó 45,3% respecto al mismo trimestre del 2025, y cayó 9% respecto al trimestre inmediato anterior (excluyendo efectos estacionales e irregulares). Cabe tener en cuenta que se compara con un trimestre de una inversión excepcionalmente alta, asociada a la construcción de una nueva planta de Lumin (madera). Considerando el último año móvil cerrado a marzo de 2026, el IMEQ de la industria evidenció un incremento del 7,4% en términos interanuales.

### Gráfico 1.1 – Inversión industrial

(Índices anuales, en términos reales, 2002=100)



Fuente: Dirección de Estudios Económicos en base a SmartDATA

Pese a que la metodología utilizada para construir el IMEQ del sector industrial impide distinguir cuáles empresas industriales realizaron las mayores inversiones en maquinaria y equipos, igualmente resulta interesante presentar las principales empresas que realizaron importaciones a título propio, que pudieron clasificarse como tales.

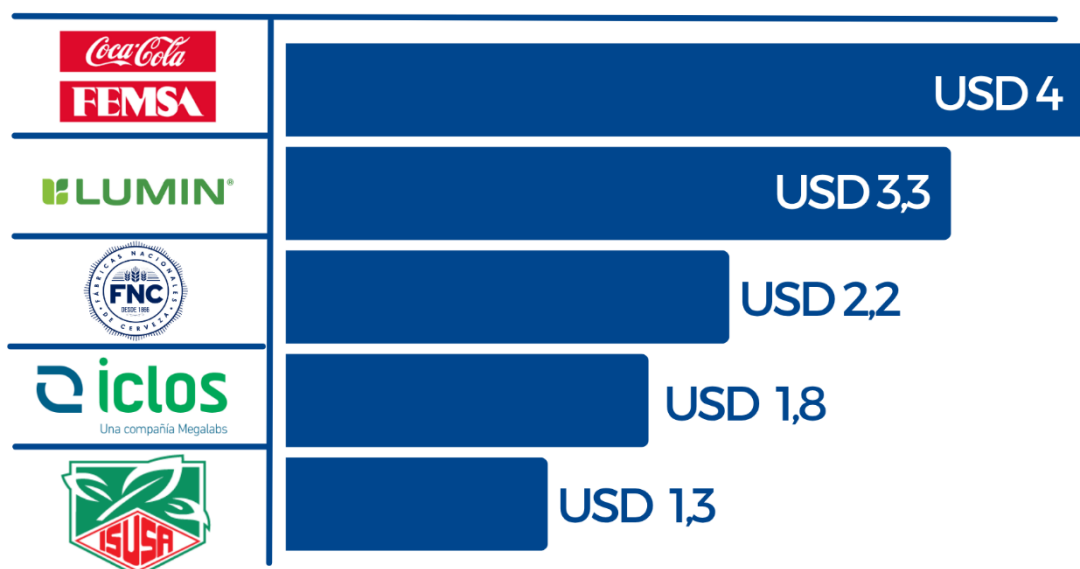
# MONITOREO INDUSTRIAL



Cámara de Industrias del Uruguay

Gráfico 1.2 – **Ranking de principales empresas importadoras de bienes de capital del sector industrial en el primer trimestre de 2026**

(Millones de USD, CIF)



Fuente: Dirección de Estudios Económicos en base a SmartDATA

En la primera posición se ubicó FEMSA (Coca Cola) con una inversión en maquinaria y equipos por USD 4 millones.

Además, en el primer trimestre de 2026 se destacan las importaciones de bienes de capital de la empresa Lumin con una inversión en maquinaria y equipos por USD 3,3 millones, que comprende, en su mayoría, máquinas para trabajar madera (*subpartida 846599*). Cabe mencionar que Lumin constituye una de las empresas de aserrado de madera más grandes del Uruguay y actualmente se encuentra instalando una nueva planta de producción de contrachapado en Melo, Cerro Largo.

Asimismo, se destaca FNC con una inversión en maquinaria y equipos por USD 2,2 millones, que comprende, en su mayoría, la adquisición de maquinarias y aparatos de aluminio para el almacenamiento de bebidas (*subpartida 761290*).

# MONITOREO INDUSTRIAL



Cámara de Industrias del Uruguay


Por su parte, la compra de máquinas para el llenado y etiquetado de botellas (*subpartida 842230*) por USD 1,8 millones de Icos Uruguay, la consolidó en la cuarta posición entre las empresas industriales que más importaron bienes de capital en el primer trimestre de 2026 a título propio.

Finalmente, se ubicó Industria Sulfúrica, que adquirió principalmente Aparatos y dispositivos para licuefacción de aire por USD 0,6 millones (*subpartida 841960*).

En el primer trimestre de 2026, a nivel de agrupaciones sectoriales, la inversión en maquinaria y equipos de Alimentos, Bebidas y Tabaco descendió 9,7% en relación con el mismo trimestre del año anterior. En tanto, el IMEQ de la industria sin considerar Alimentos, Bebidas y Tabaco cayó 48,2% en igual comparación (efecto Lumin).

## Cuadro 1.1 – Variación del IMEQ industrial por agrupación

(Primer trimestre 2025/2024, Índice en términos reales, 2002=100)



≡ -9,7%

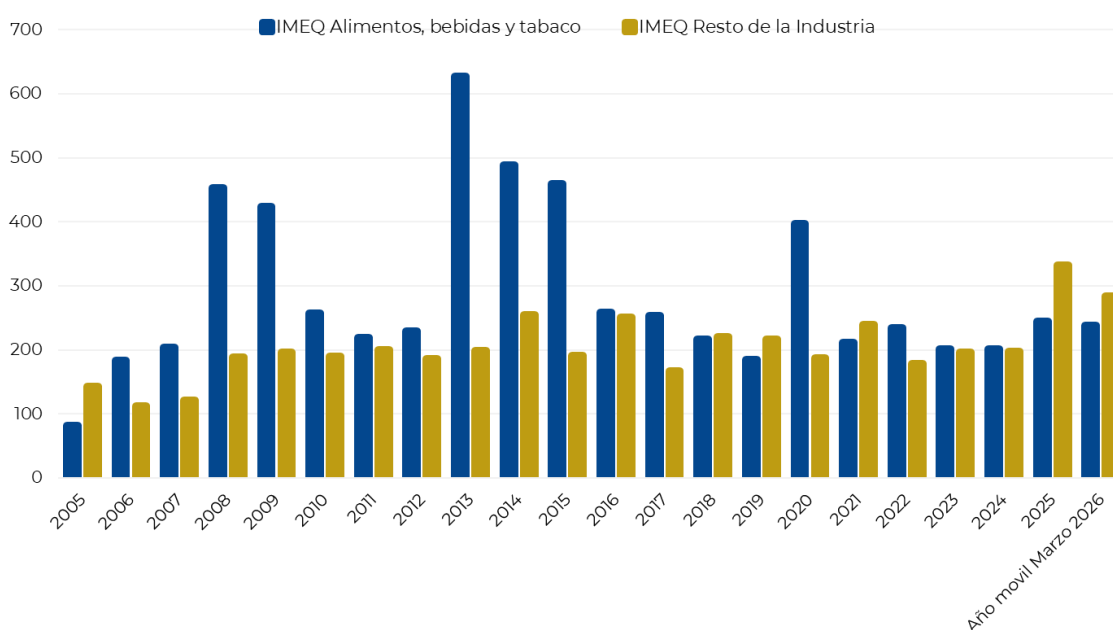


≡ -48,2%

Fuente: Dirección de Estudios Económicos en base a SmartDATA

Gráfico 1.4 – **Inversión en maquinaria y equipos**

(Datos anuales, Índice en términos reales, 2002=100)



Fuente: Dirección de Estudio Económicos en base a SmartDATA

## 2. Inversión en maquinarias y equipos en la economía y en el sector privado<sup>1</sup>

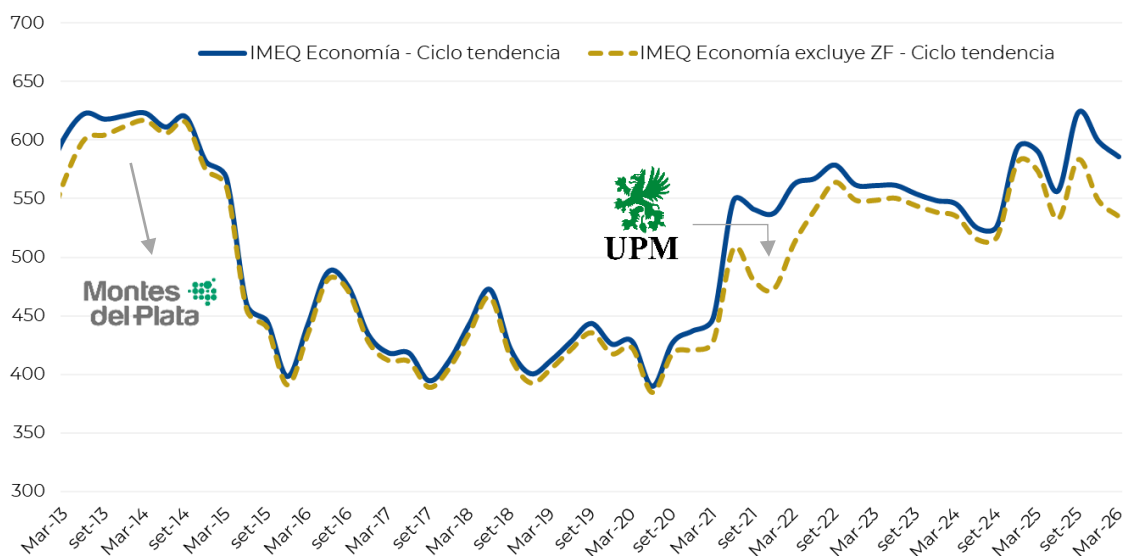
En el primer trimestre de 2026, el IMEQ general de la economía registró un descenso del 7,5% en la comparación interanual. Por su parte, excluyendo los factores estacionales e irregulares, en el primer trimestre del año, el indicador cayó respecto al trimestre inmediato anterior (-2,2%). Considerando el último año móvil cerrado a marzo de 2026, el indicador aumentó 4,2% en términos interanuales.

Al excluir del análisis a las empresas localizadas en zonas francas, excluyendo los factores estacionales e irregulares, la inversión en maquinaria y equipos de la economía en el primer trimestre de 2026 registró una disminución del 2,5%

<sup>1</sup> Las inversiones en parques eólicos en los cuales UTE no participa con el 100% de la propiedad fueron clasificados dentro del sector privado (Ej. ROUAR SA, sociedad de UTE y Electrobras).

respecto al cuarto trimestre de 2025 y evidenció en último año móvil cerrado a marzo de 2026 una caída del 0,9% en términos interanuales.

Gráfico 2.1 - **Inversión en maquinaria y equipos para toda la economía\***  
(Índices trimestrales, en términos reales, 2002=100)



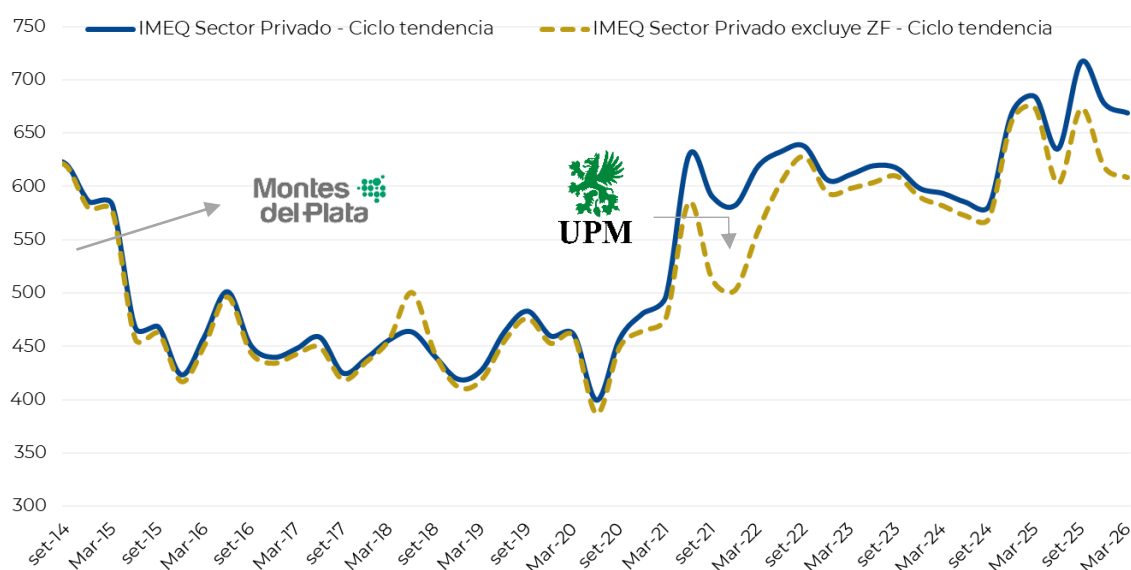
\*Las series no incluyen importación de celulares

Fuente: Dirección de Estudios Económicos en base a SmartDATA

Desglosando la inversión según su destino, el IMEQ del sector privado cayó en el primer trimestre de 2026 respecto al mismo trimestre del año anterior (-6,6%). En términos desestacionalizados, en el primer trimestre del año, el indicador disminuyó 1,3% respecto al cuarto trimestre de 2025.

Si se excluye la inversión en maquinaria y equipos de las empresas localizadas en zona francas, también se registró una caída interanual en el primer trimestre (-11,5%). Con respecto al trimestre inmediato anterior, excluyendo factores estacionales e irregulares, se registró un descenso del 1,6%.

Gráfico 2.2 - **Inversión en maquinarias y equipos del sector privado\***  
(Índices trimestrales, en términos reales, 2002=100)



\*Las series no incluyen la importación de celulares  
Fuente: Dirección de Estudios Económicos en base a SmartDATA

### 3. Inversión en maquinaria y equipos en el sector público<sup>2</sup>

El IMEQ del sector público en el primer trimestre de 2026 cayó 21,4% respecto al mismo trimestre de 2025. Excluyendo factores estacionales e irregulares, y en comparación al período inmediato anterior, el IMEQ tuvo un aumento del 5,6% en el primer trimestre de 2026.

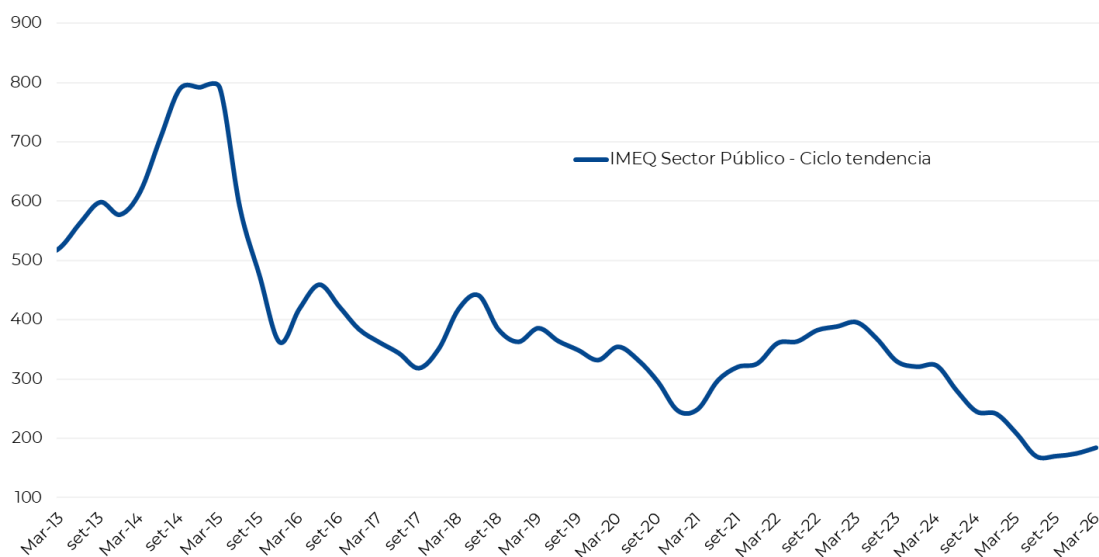
Entre las inversiones realizadas por el sector público, en el primer trimestre de 2026, se destacan principalmente las compras realizadas por Ceibal por USD 16 millones. La inversión de maquinarias y equipos se debió principalmente a las

<sup>2</sup> Los organismos públicos considerados fueron: AFE, ALUR, ANCAP, ANC, ANEP, ANTEL, ASSE, BPS, BROU, Canal 5, Centro Ceibal para el Apoyo a la Educación de la Niñez y la Adolescencia (ex CITS), Distribuidora Uruguaya de Combustibles, INIA, LATU, OSE, UTE, los Ministerios y las Intendencias Departamentales. Se incluyen a las empresas Interconexión del Sur (sociedad anónima con paquete accionario de UTE y Corporación Nacional para el Desarrollo) y AESA (empresa contratada por ANCAP dedicada a los sectores del petróleo, gas y petroquímica). Se excluye la importación de teléfonos celulares.

importaciones de computadoras por USD 14 millones (*subpartida 847130*). Asimismo, en el primer trimestre de 2026, ANTEL realizó importaciones en bienes de capital por USD 5 millones, que correspondieron principalmente, a la compra de aparatos para la recepción, emisión y transmisión de voz e imagen (*subpartida 851762*).

### Gráfico 3.1 - Inversión en maquinaria y equipos del sector público\*

(Datos trimestrales, Índice en términos reales, 2002=100)



\*Las series no incluyen importación de celulares por parte del sector públicoFuente: Dirección de Estudios Económicos en base a SmartDATA

# MONITOREO INDUSTRIAL



Cámara de Industrias del Uruguay

## ÍNDICE DE INVERSIÓN EN MAQUINARIA Y EQUIPOS - (IMEQ)

En volúmen físico - Base 2002=100

Trimestre	Economía sin cel	S. Privado sin cel	S. Privado sin ZF ni cel.	Industria sin Ref. ni Z.F.
Mar-17	420	445	440	171
Jun-17	430	447	431	189
set-17	395	431	427	179
Dic-17	477	513	506	170
Mar-18	424	429	419	239
Jun-18	524	530	513	219
set-18	435	461	455	236
Dic-18	438	479	468	189
Mar-19	413	412	405	215
Jun-19	437	456	446	212
set-19	466	504	495	251
Dic-19	489	532	518	176
Mar-20	465	483	475	161
Jun-20	349	351	347	156
set-20	439	475	468	288
Dic-20	487	546	521	238
Mar-21	451	489	471	238
Jun-21	572	634	581	313
set-21	563	597	517	227
Dic-21	625	680	583	168
Mar-22	583	625	557	177
Jun-22	534	579	555	162
set-22	627	683	668	227
Dic-22	639	699	685	173
Mar-23	596	619	598	193
Jun-23	542	586	573	226
set-23	580	640	628	184
Dic-23	618	686	675	183
Mar-24	534	554	538	148
Jun-24	543	592	577	168
set-24	480	538	531	119
Dic-24	695	779	763	359
Mar-25	644	709	681	391
Jun-25	502	567	550	235
set-25	671	775	725	453
Dic-25	692	778	699	212
Mar-26	596	663	603	214

\*Datos preliminares

Por consultas dirigirse a [dee@ciu.com.uy](mailto:dee@ciu.com.uy)