



MONITOREO INDUSTRIAL

Encuesta industrial

Informe trimestral – 4° Trimestre 2024

Año 8 – N° 37
8 de abril de 2025



**Cámara de Industrias
del Uruguay**

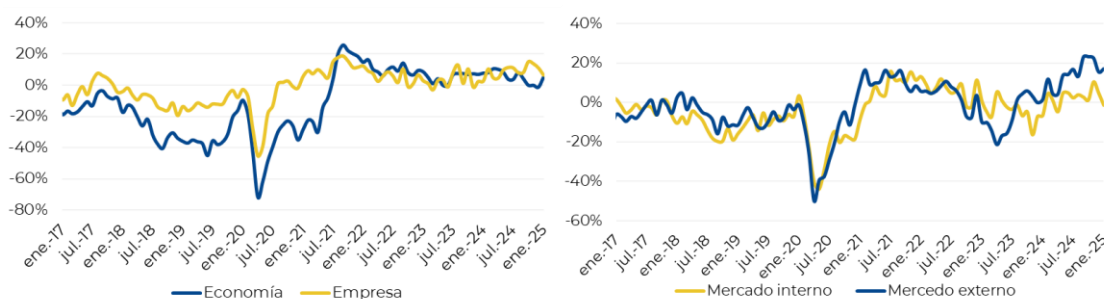




Las **expectativas** empresariales respecto a la empresa cayeron en enero, a pesar de que aumentaron respecto a la economía. Ambas se mantienen en terreno positivo. En tanto, las expectativas respecto al mercado externo se mantuvieron al alza, alcanzando niveles relativamente elevados. Por su parte, cayeron las expectativas respecto al mercado interno ubicándose en terreno negativo.

Gráfico 1 – Evolución de las expectativas empresariales

(Neto de respuestas positivas versus respuestas negativas)



Fuente: Dirección de Estudios Económicos

En el cuarto trimestre de 2024, las **ventas** del núcleo del sector industrial¹, se mantuvieron relativamente estables (0,7%) en volúmenes físicos en comparación con el cuarto trimestre de 2023.

Si se considera el año cerrado a diciembre, las ventas del núcleo industrial también se mostraron estables con relación a 2023, en línea con el comportamiento registrado por el índice de volumen físico de la producción del INE (-0,9%).

¹ Se excluye la actividad de la refinería de ANCAP y la producción de las empresas instaladas en zonas francas (Pepsi, UPM y Montes del Plata).

Nota: La presente publicación ha sido elaborada con el apoyo financiero del Instituto Nacional de Empleo y Formación Profesional (INEFOP), Ley 18.406, art. 2º, lit. Ñ). Su contenido es responsabilidad exclusiva de la Cámara de Industrias del Uruguay (CIU).

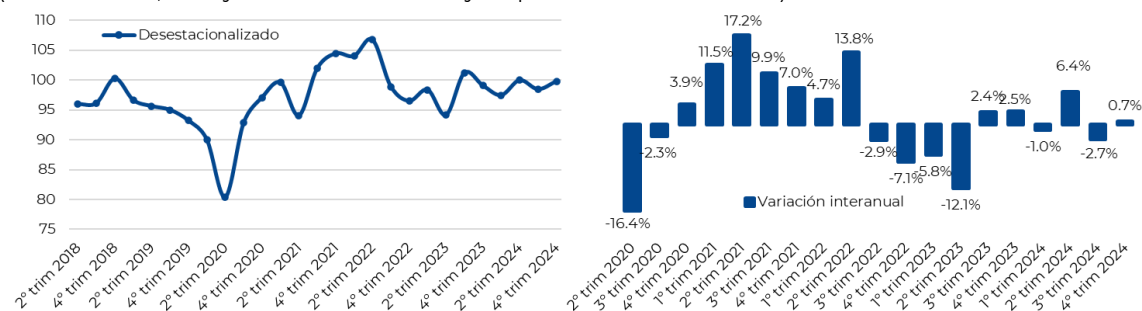
Director: Cr. Mag. Sebastián Pérez. **Equipo técnico:** Ec. Mag. Valeria Cantera, Ec. Mariana Andriolo, Emilia Ruibal.





Gráfico 2 - Ventas industriales en volúmenes físicos

(Base 2021=100, excluye refinería de ANCAP y empresas en Zonas Francas)

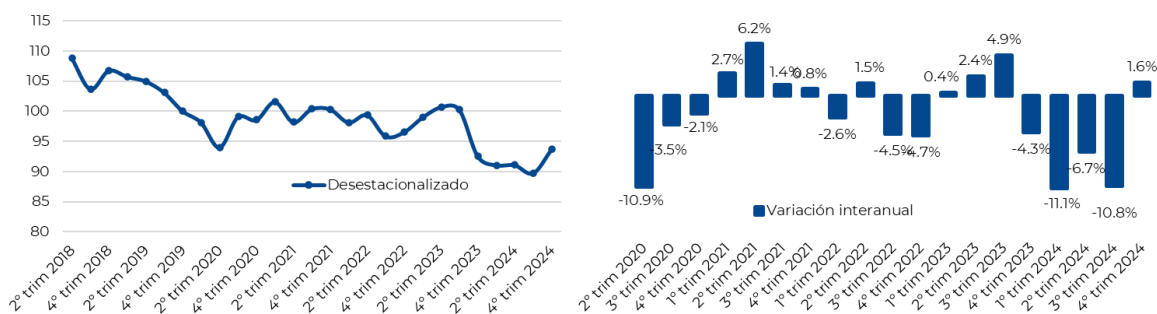


Fuente: Dirección de Estudios Económicos

Las ventas industriales en volúmenes físicos con destino al **mercado interno** crecieron 1,6% en el cuarto trimestre de 2024 en términos interanuales y aumentaron respecto al trimestre inmediato anterior excluyendo la estacionalidad. Aun así, las ventas plaza se ubican en niveles reducidos en la comparación histórica.

Gráfico 3 - Ventas industriales con destino al mercado interno en volúmenes físicos

(Base 2021=100, excluye refinería de ANCAP)



Fuente: Dirección de Estudios Económicos

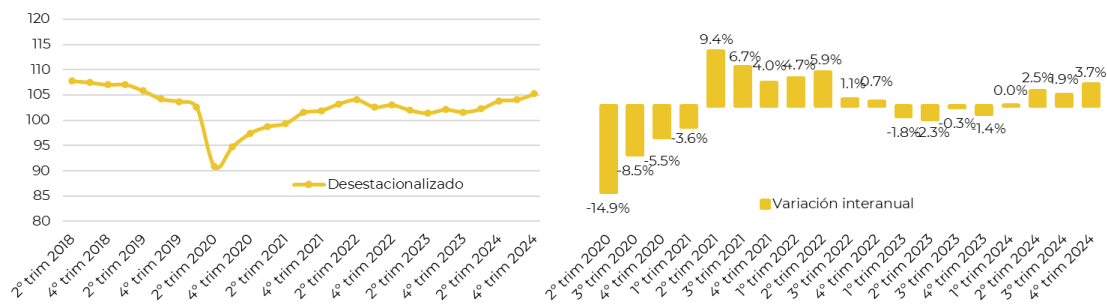
Por su parte, el **empleo** industrial, que fue una de las variables más afectadas hasta 2019, en el cuarto trimestre de 2024 aumentó 3,7% respecto a igual trimestre de 2023, manteniéndose en los mismos niveles desde 2021.





Gráfico 4 – Empleo industrial

(Base 2021=100, excluye refinería de ANCAP)



Fuente: Dirección de Estudios Económicos