



MONITOREO INDUSTRIAL

Índice de Inversión en Maquinaria y Equipos (IMEQ)

Informe trimestral – Enero – Marzo 2024

Año 16 – N° 69
19 de abril de 2024



**Cámara de Industrias
del Uruguay**

SÍNTESIS

- ⚙️ En el primer trimestre de 2024, el Índice de Inversión en Maquinaria y Equipos (IMEQ) de la industria disminuyó 23% respecto al mismo trimestre del 2023.
- ⚙️ El IMEQ general de la economía registró una caída del 9,9% en la comparación interanual. Al excluir del análisis a las empresas localizadas en zonas francas, la inversión en maquinaria y equipos de la economía en el primer trimestre de 2024 registró una disminución similar, del 9,4% respecto al primer trimestre de 2023. En una perspectiva histórica, la inversión se ubica en niveles relativamente elevados.
- ⚙️ En el primer trimestre de 2024, el IMEQ del sector privado cayó respecto al mismo trimestre del año anterior (-10,2%). Si se excluye la inversión en maquinaria y equipos de las empresas localizadas en zona francas, se registró un descenso interanual similar en el primer trimestre (-9,6%).
- ⚙️ El IMEQ del sector público en el primer trimestre de 2024 cayó 7,5% respecto al mismo trimestre de 2023. Dentro del sector público, se destacan las compras de equipos por parte de Ceibal y UTE.

Nota: La presente publicación ha sido elaborada con el apoyo financiero del Instituto Nacional de Empleo y Formación Profesional (INEFOP), Ley 18.406, art. 2º, lit. Ñ). Su contenido es responsabilidad exclusiva de la Cámara de Industrias del Uruguay (CIU)."

Director: Cr. Mag. Sebastián Pérez. **Equipo técnico:** Ec. Mag. Valeria Cantera, Ec. Mariana Andriolo, Emilia Ruibal.

Dirección de Estudios Económicos - Tel (+598) 2604 0464 int. 142 - dee@ciu.com.uy

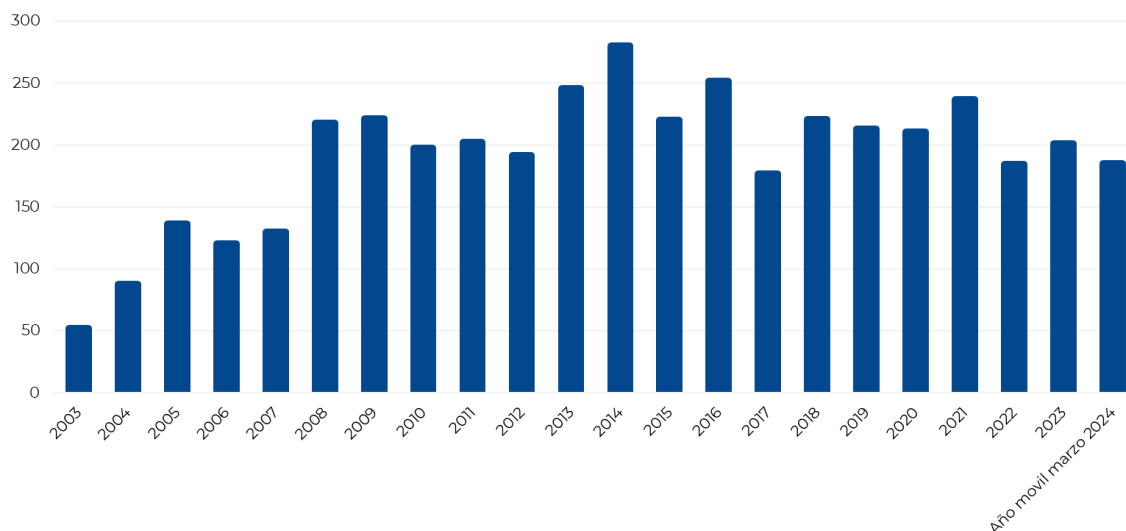
www.ciu.com.uy

1. Inversión en maquinaria y equipos en la industria

En el primer trimestre de 2024, el Índice de Inversión en Maquinaria y Equipos (IMEQ) de la industria disminuyó 23% respecto al mismo trimestre del 2023 y 5,5% respecto al trimestre inmediato anterior (excluyendo efectos estacionales e irregulares). Por otra parte, en el último año móvil cerrado a marzo de 2024, el IMEQ de la industria evidenció una caída del 1,9% en términos interanuales.

Gráfico 1.1 – Inversión industrial

(Índices anuales, en términos reales, 2002=100)



Fuente: Dirección de Estudios Económicos en base a SmartDATA




Pese a que la metodología utilizada para construir el IMEQ del sector industrial impide distinguir cuáles empresas industriales realizaron las mayores inversiones en maquinaria y equipos, igualmente resulta interesante presentar las principales empresas que realizaron importaciones a título propio, que pudieron clasificarse como tales.

MONITOREO INDUSTRIAL



Cámara de Industrias del Uruguay

Gráfico 1.2 – **Ranking de principales empresas importadoras de bienes de capital del sector industrial en el primer trimestre de 2024**
(Millones de USD, CIF)

| | |
|--|--------------|
| SAMIFRUIT URUGUAY | USD 2 |
|  URUFOR <small>URUGUAY - SUDÁFRICA</small> | USD 2 |
|  Kluntex | USD 2 |
|  Aluminios del Uruguay | USD 1 |
| FRIGORÍFICO LA CABALLADA - CLEDINOR | USD 1 |

Fuente: Dirección de Estudios Económicos en base a SmartDATA

En la primera posición se ubicó Samifruit Uruguay con una inversión en maquinaria y equipos por USD 2 millones. Se destaca la importación de máquinas para filtrar agua por USD 1,7 millones (*subpartida 842121*). Cabe mencionar que Samifruit pertenece al grupo cítrico San Miguel, con planta industrial en Paysandú, además de contar con plantas en Argentina y Sudáfrica. El grupo San Miguel es el principal productor y exportador de limones del hemisferio sur y el mayor industrializador de ese cítrico en el mundo. El año pasado, la empresa comenzó a implementar un plan de reconversión estratégica, que implicó la salida del negocio de fruta fresca para centrarse en el segmento de productos industriales del limón.

Además, en el primer trimestre de 2024 se destacan las importaciones de bienes de capital de la empresa Urufor, entre ellas, la adquisición de máquinas para el secado de la madera por USD 1,8 millones (*subpartida 841935*). Urufor constituye una de las empresas de aserrado de madera más grandes del Uruguay.

Asimismo, se destaca Kluntex con una inversión en maquinaria y equipos por USD 1,8 millones, que comprende, en su mayoría, la adquisición de maquinaria para el

MONITOREO INDUSTRIAL



Cámara de Industrias del Uruguay

secado de madera (subpartida 841935) por USD 1,6 millones. Vale la pena mencionar que dicho aserradero se inauguró a inicios de 2024, en el departamento de Rivera y se dedica al procesamiento de madera de pino, con destino al mercado internacional.

Por su parte, la compra de maquinarias por USD 0,4 millones de Aluminios del Uruguay (*subpartida 846150*, entre otros bienes de capital), la consolidó en la cuarta posición entre las empresas industriales que más importaron bienes de capital en el primer trimestre de 2024 a título propio.

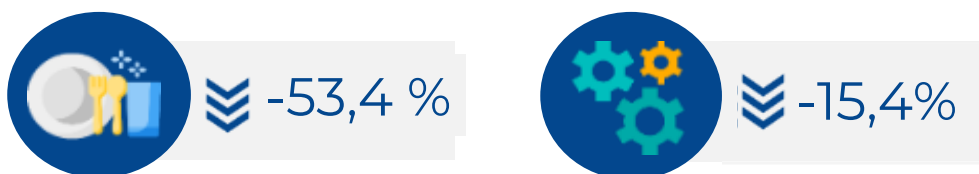
Finalmente, se ubicó Frigorífico La Caballada - Cledinor, que adquirió principalmente aparatos para la elevación por USD 0,5 millones (*subpartida 842833*).

En el primer trimestre de 2024, a nivel de agrupaciones sectoriales, la inversión en maquinaria y equipos de Alimentos, Bebidas y Tabaco cayó 53,4% en relación con el mismo trimestre del año anterior. En tanto, el IMEQ de la industria sin considerar Alimentos, Bebidas y Tabaco cayó 15,4% en igual comparación.

Por su parte, en el último año móvil cerrado a marzo de 2024, el IMEQ de la agrupación Alimentos, Bebidas y Tabaco descendió 40,5% en términos interanuales, mientras que el IMEQ de la industria sin considerar dicha agrupación verificó un aumento del 4,9% en igual comparación.

Cuadro 1.1 – Variación del IMEQ industrial por agrupación

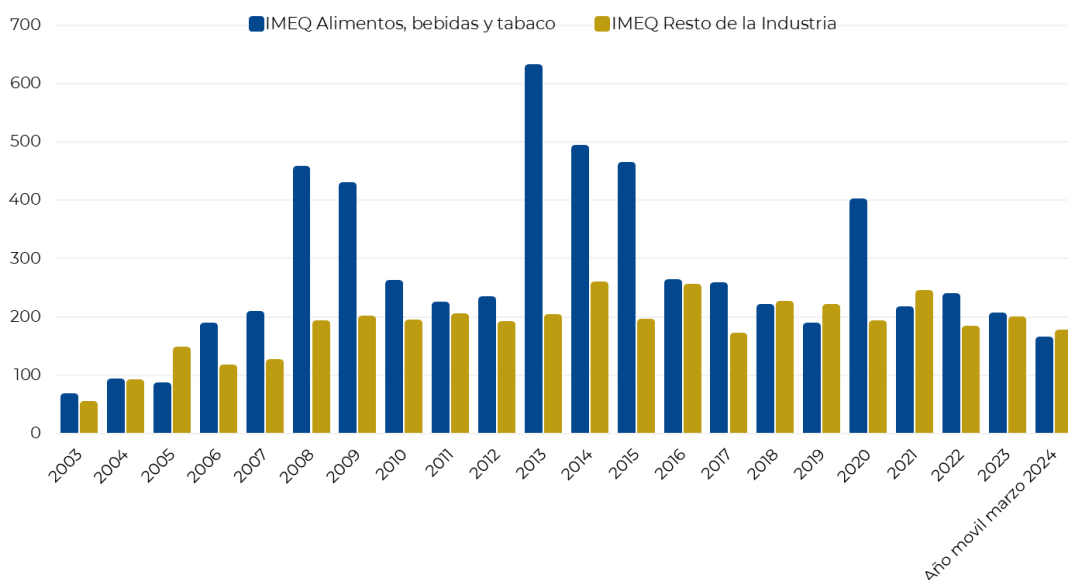
(Primer trimestre 2024/2023, Índice en términos reales, 2002=100)



Fuente: Dirección de Estudios Económicos en base a SmartDATA

Gráfico 1.4 – **Inversión en maquinaria y equipos**

(Datos anuales, Índice en términos reales, 2002=100)



Fuente: Dirección de Estudios Económicos en base a SmartDATA

2. Inversión en maquinarias y equipos en la economía y en el sector privado¹

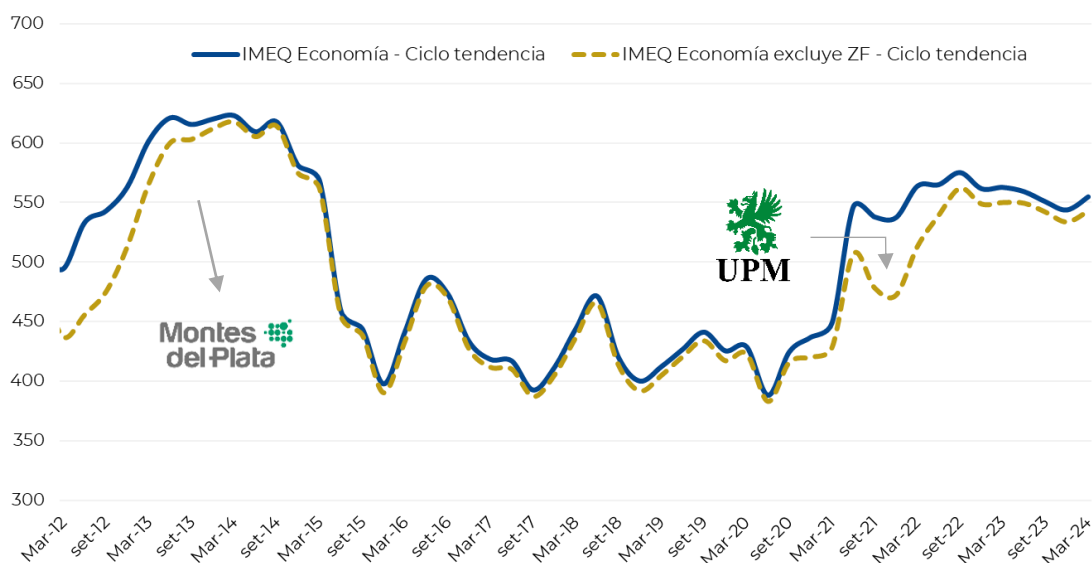
En el primer trimestre de 2024, el IMEQ general de la economía registró una caída del 9,9% en la comparación interanual. Por su parte, excluyendo los factores estacionales e irregulares, en el primer trimestre del año, el indicador aumentó respecto al trimestre inmediato anterior (2%), y considerando el último año móvil cerrado a marzo de 2024, el indicador descendió en términos interanuales (-2,5%). En una perspectiva histórica, la inversión se ubica en niveles relativamente elevados.

Al excluir del análisis a las empresas localizadas en zonas francas, la inversión en maquinaria y equipos de la economía en el primer trimestre de 2024 registró una disminución del 9,4% respecto al primer trimestre de 2023 y evidenció en último

¹ Las inversiones en parques eólicos en los cuales UTE no participa con el 100% de la propiedad fueron clasificados dentro del sector privado (Ej. ROUAR SA, sociedad de UTE y Electrobras).

año móvil cerrado a marzo de 2024 un descenso del 4,6% en términos interanuales.

Gráfico 2.1 - **Inversión en maquinaria y equipos para toda la economía***
(Índices trimestrales, en términos reales, 2002=100)



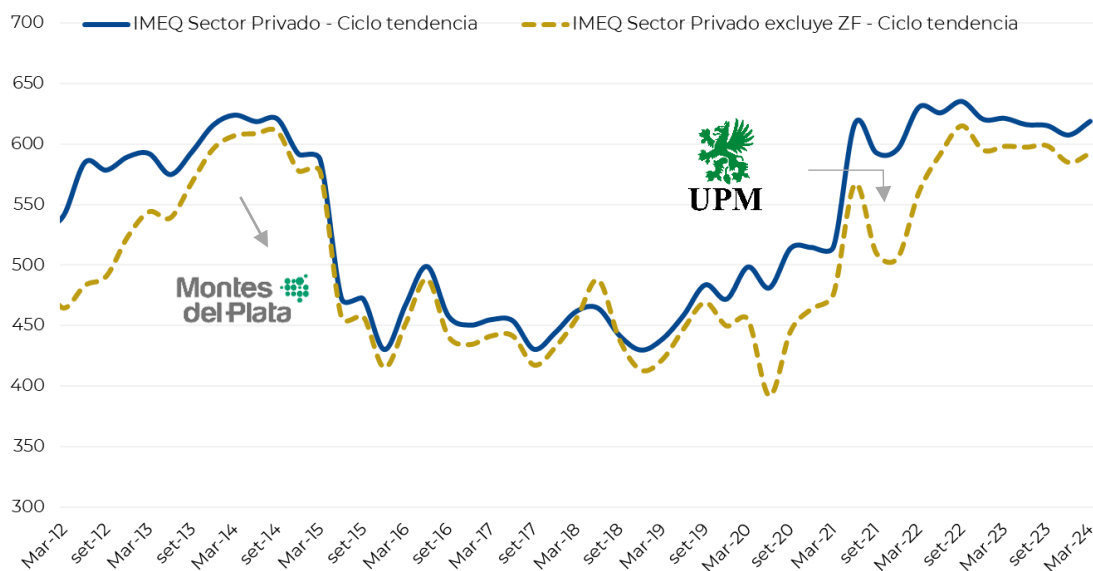
*Las series no incluyen importación de celulares

Fuente: Dirección de Estudios Económicos en base a SmartDATA

Desglosando la inversión según su destino, el IMEQ del sector privado cayó en el primer trimestre de 2024 respecto al mismo trimestre del año anterior (-10,2%). En términos desestacionalizados, en el primer trimestre del año, el indicador trepó 1,9% respecto al cuarto trimestre de 2024, y considerando el año móvil cerrado a marzo de 2024, el indicador registró un descenso del 1,8% en términos interanuales.

Si se excluye la inversión en maquinaria y equipos de las empresas localizadas en zona francas, se registró un descenso interanual en el primer trimestre (-9,6%). Con respecto al trimestre inmediato anterior, excluyendo factores estacionales e irregulares, el aumento rondó el 1,3%. Finalmente, en el año móvil cerrado a marzo de 2024, el IMEQ del sector privado excluyendo a las zonas francas y factores estacionales e irregulares verificó un descenso del 1,1%.

Gráfico 2.2 - **Inversión en maquinarias y equipos del sector privado***
(Índices trimestrales, en términos reales, 2002=100)



*Las series no incluyen la importación de celulares
Fuente: Dirección de Estudios Económicos en base a SmartDATA

3. Inversión en maquinaria y equipos en el sector público²

El IMEQ del sector público en el primer trimestre de 2024 cayó 7,5% respecto al mismo trimestre de 2023. Excluyendo factores estacionales e irregulares, y en comparación al período inmediato anterior, el IMEQ tuvo un aumento del 7% en el primer trimestre de 2024. En el último año móvil cerrado a marzo de 2024, el indicador registró un descenso del 8,9% en términos interanuales, también excluyendo factores estacionales e irregulares.

Entre las inversiones realizadas por el sector público, en el primer trimestre de 2024 se destacan principalmente las compras realizadas por Ceibal, que realizó

² Los organismos públicos considerados fueron: AFE, ALUR, ANCAP, ANC, ANEP, ANTEL, ASSE, BPS, BROU, Canal 5, Centro Ceibal para el Apoyo a la Educación de la Niñez y la Adolescencia (ex CITS), Distribuidora Uruguaya de Combustibles, INIA, LATU, OSE, UTE, los Ministerios y las Intendencias Departamentales. Se incluyen a las empresas Interconexión del Sur (sociedad anónima con paquete accionario de UTE y Corporación Nacional para el Desarrollo) y AESA (empresa contratada por ANCAP dedicada a los sectores del petróleo, gas y petroquímica). Se excluye la importación de teléfonos celulares.

MONITOREO INDUSTRIAL



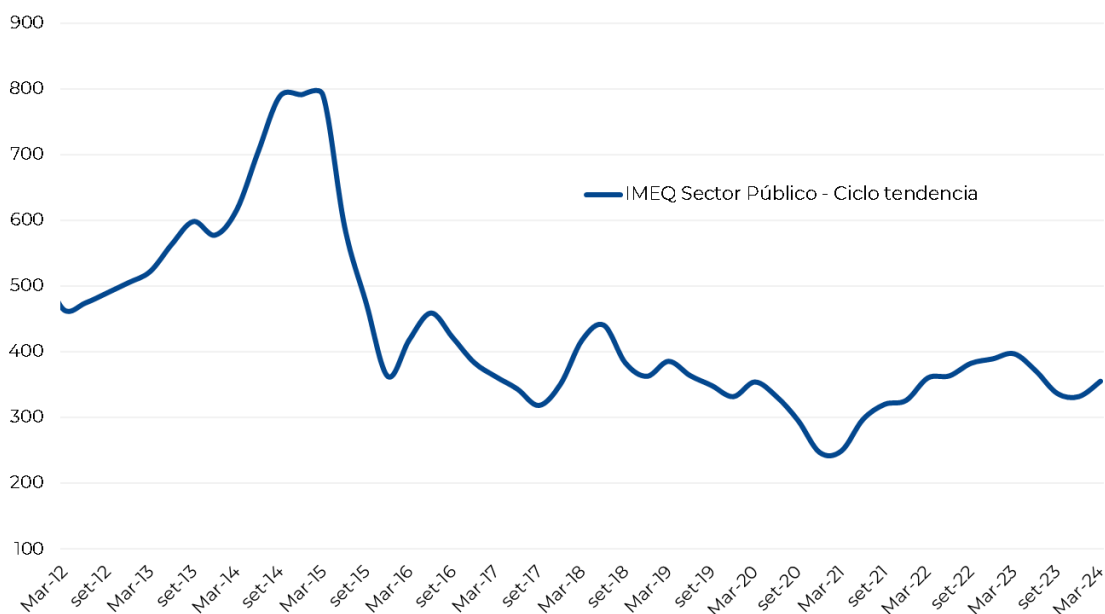
Cámara de Industrias del Uruguay

importaciones de aparatos para el procesamiento de datos por USD 20 millones (*subpartida 847130*).

Asimismo, en el primer trimestre de 2024, UTE realizó importaciones en bienes de capital por USD 9 millones, que correspondieron principalmente, a la compra de transformadores eléctricos (*subpartida 850421*).

Gráfico 3.1 - Inversión en maquinaria y equipos del sector público*

(Datos trimestrales, Índice en términos reales, 2002=100)



*Las series no incluyen importación de celulares por parte del sector público

Fuente: Dirección de Estudios Económicos en base a SmartDATA

MONITOREO INDUSTRIAL



Cámara de Industrias del Uruguay

ÍNDICE DE INVERSIÓN EN MAQUINARIA Y EQUIPOS - (IMEQ)

En volúmen físico - Base 2002=100

| Trimestre | Economía sin cel | S. Privado sin cel | S. Privado sin ZF ni cel. | Industria sin Ref. ni Z.F. |
|-----------|------------------|--------------------|---------------------------|----------------------------|
| Mar-15 | 815 | 722 | 713 | 207 |
| Jun-15 | 596 | 592 | 587 | 154 |
| set-15 | 466 | 488 | 482 | 259 |
| Dic-15 | 457 | 510 | 500 | 261 |
| Mar-16 | 426 | 422 | 413 | 280 |
| Jun-16 | 684 | 725 | 718 | 289 |
| set-16 | 556 | 583 | 577 | 225 |
| Dic-16 | 464 | 503 | 495 | 215 |
| Mar-17 | 420 | 445 | 440 | 171 |
| Jun-17 | 430 | 447 | 431 | 189 |
| set-17 | 395 | 431 | 427 | 179 |
| Dic-17 | 477 | 513 | 506 | 170 |
| Mar-18 | 424 | 429 | 419 | 239 |
| Jun-18 | 524 | 530 | 513 | 219 |
| set-18 | 435 | 461 | 455 | 236 |
| Dic-18 | 438 | 479 | 468 | 189 |
| Mar-19 | 413 | 412 | 405 | 215 |
| Jun-19 | 437 | 456 | 446 | 212 |
| set-19 | 466 | 504 | 495 | 251 |
| Dic-19 | 489 | 532 | 518 | 176 |
| Mar-20 | 465 | 483 | 475 | 161 |
| Jun-20 | 349 | 351 | 347 | 156 |
| set-20 | 439 | 475 | 468 | 288 |
| Dic-20 | 487 | 546 | 521 | 238 |
| Mar-21 | 451 | 489 | 471 | 238 |
| Jun-21 | 572 | 634 | 581 | 313 |
| set-21 | 563 | 597 | 517 | 227 |
| Dic-21 | 625 | 680 | 583 | 168 |
| Mar-22 | 583 | 625 | 557 | 177 |
| Jun-22 | 534 | 579 | 555 | 162 |
| set-22 | 627 | 683 | 668 | 227 |
| Dic-22 | 639 | 699 | 685 | 173 |
| Mar-23 | 596 | 619 | 598 | 193 |
| Jun-23 | 542 | 586 | 573 | 226 |
| set-23 | 580 | 640 | 628 | 184 |
| Dic-23 | 611 | 679 | 668 | 182 |
| Mar-24 | 537 | 556 | 541 | 148 |

*Datos preliminares

Por consultas dirigirse a dee@ciu.com.uy