



MONITOREO INDUSTRIAL

Actividad Industrial Mundial

Informe semestral - Julio - Diciembre 2023

Año 7 – N° 22
24 de abril de 2024

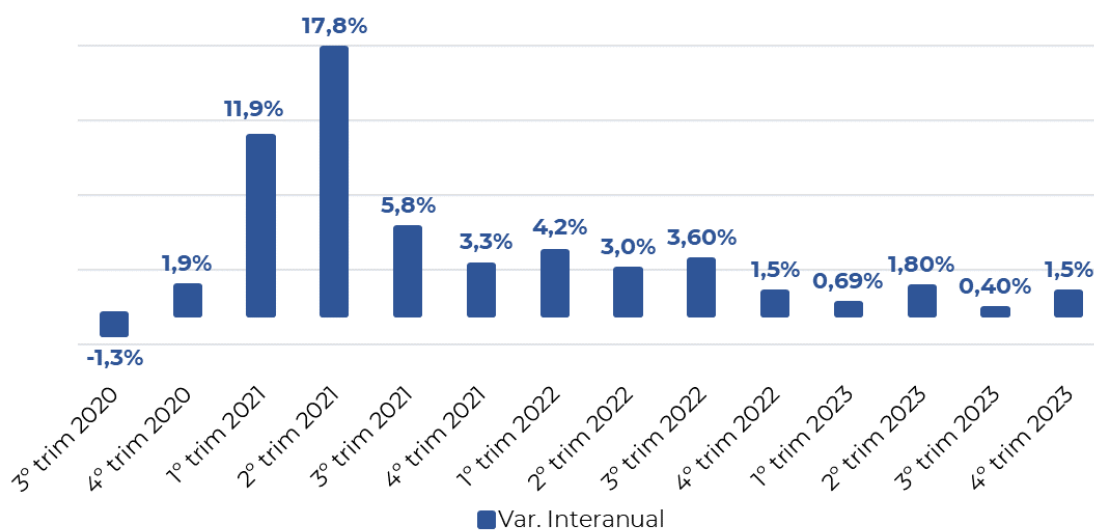


**Cámara de Industrias
del Uruguay**

Desde finales de 2021 y hasta mediados de 2022, la producción manufacturera global había mantenido un crecimiento anual constante del entorno del 3% al 4%, en buena medida como rebote tras la pandemia. A partir de allí, el crecimiento interanual ha oscilado entorno al 0,4% y 1,8%. En el último trimestre de 2023 se registró cierta re-aceleración del crecimiento de la producción respecto al tercer trimestre, alcanzando una variación interanual del 1,5%.

Los desafíos persistentes en la industria – cómo los elevados precios de la energía, el aumento de las tasas de interés a nivel mundial y las perturbaciones continuas en la cadena de suministro de materias primas y productos intermedios -, han aumentado la incertidumbre. En consecuencia, la actividad manufacturera sigue enfrentando desafíos crecientes y perspectivas inestables en varias economías, especialmente en Europa y en las economías industriales.

Gráfico 1 – **Tasa de crecimiento de la producción industrial mundial**
(Variaciones interanuales)



Fuente: Dirección de Estudios Económicos en base a ONUDI

La producción manufacturera en las economías emergentes y en desarrollo (excluida China) registró un aumento interanual del 0,3% en el cuarto trimestre de 2023, luego de una tasa de crecimiento positiva del 1% en el tercer trimestre.

Director: Cr. Mag. Sebastián Pérez. **Equipo técnico:** Ec. Mag. Valeria Cantera, Ec. Mariana Andriolo, Emilia Ruibal.

Por su parte, las economías industrializadas registraron un crecimiento del 1,4% en la comparación interanual, mientras que la producción manufacturera de China aumentó 4,9%, en igual período de comparación.

Las economías en desarrollo han mostrado un crecimiento significativo del sector manufacturero, logrando una fuerte recuperación post-COVID 19. Este incremento en el cuarto trimestre de 2023 se debió principalmente a la aceleración de China y el desempeño positivo registrado en algunas economías pertenecientes a este grupo.

Economías industrializadas¹

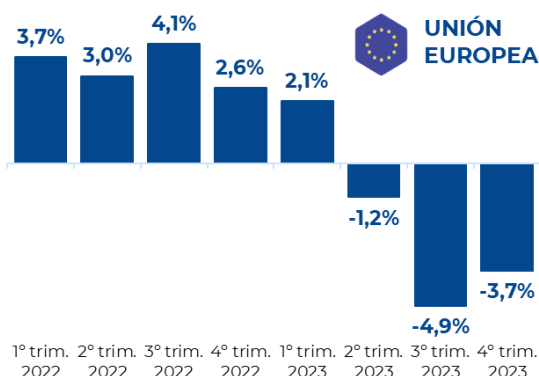
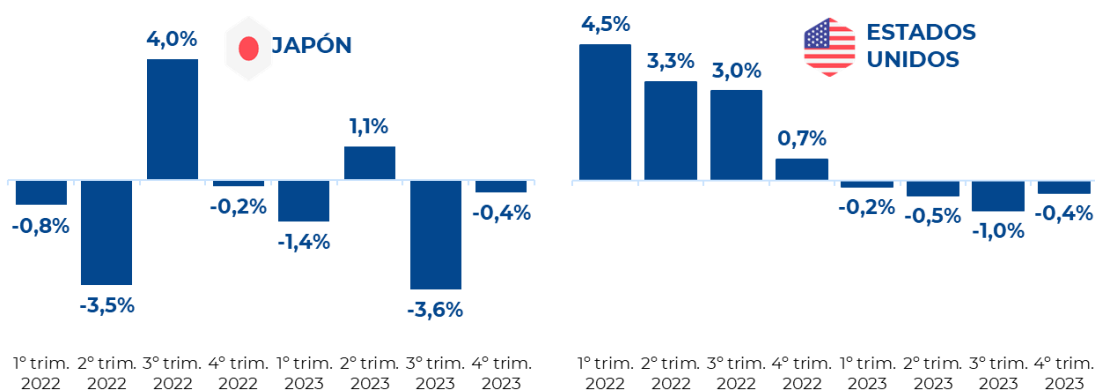
Los países industrializados registraron un crecimiento interanual de la producción del 1,4% en el cuarto trimestre de 2023, tras aumentos del 1,7% y 0,2% en el segundo y tercer trimestre de 2023 respectivamente.

En una comparación interanual, la producción manufacturera de **América del Norte** descendió 0,5% en el cuarto trimestre de 2023. Este comportamiento está vinculado principalmente a la actividad manufacturera de la economía más grande de este grupo, Estados Unidos, donde la producción cayó 0,4% en el último trimestre de 2023, respecto al cuarto trimestre de 2022.

La producción manufacturera de las economías industrializadas de la región de **Asia y el Pacífico** aumentó y logró un crecimiento del 3,4%, explicado en parte por la mejora de la producción de China respecto al último trimestre de 2022 (4,9%).

¹ Norte América, Europa y Este asiático.

Gráfico 2, 3 y 4 – **Variación de la producción industrial en principales economías**
(Variaciones interanuales)



Fuente: Dirección de Estudios Económicos en base a ONUDI

El conflicto en Ucrania contribuyó a la caída de la producción manufacturera en las **economías industrializadas europeas**. Esto obedeció a las persistentes interrupciones de la cadena de suministro junto con al aumento de los precios de las materias primas. Si bien Dinamarca, Grecia y Reino Unido siguieron creciendo a un ritmo acelerado, Alemania e Italia reportaron caída en la producción industrial.

Economías en desarrollo²

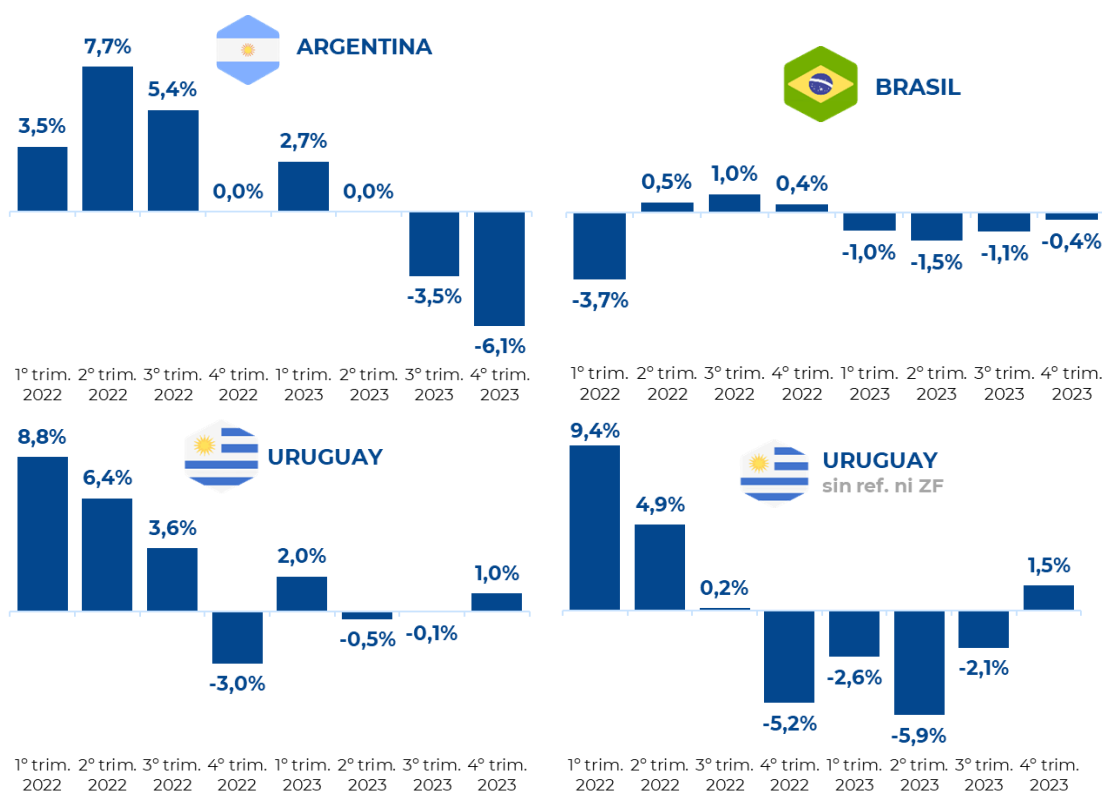
² África, Asia - Pacífico y América Latina.

La producción manufacturera en las **economías industriales emergentes y en desarrollo** (excluida China) aumentó 0,3% en el último trimestre de 2023.

Las estimaciones de crecimiento para los **países africanos** indican una disminución moderada de la producción manufacturera del 0,7% en comparación con el cuarto trimestre de 2022. Esto se explica principalmente por la caída de la producción de Senegal (-5,5%). Por otra parte, en el cuarto trimestre de 2023, muchas economías africanas lograron un aumento en la producción como Sudáfrica (1,7%) y Nigeria (1,5%)

La producción manufacturera de **América Latina** en el cuarto trimestre de 2023 cayó 1,5% en una comparación interanual, que puede atribuirse a la caída de Argentina.

Gráfico 5, 6, 7 y 8 – **Variación de la producción industrial en la región***
(Variaciones interanuales)



*Uruguay excluye refinería y ramas 107B y 1701
Fuente: DEE en base a ONUDI e INE Uruguay

MONITOREO INDUSTRIAL



**Cámara de Industrias
del Uruguay**

Argentina registró un descenso de la actividad industrial del 6,1% en el último trimestre de 2023 en relación con el igual período de 2022, mientras que en Brasil la producción industrial cayó 0,4% en igual comparación.

En Uruguay, en el cuarto trimestre del año, la producción manufacturera, excluida la refinería de ANCAP registró un aumento del 6,9% en términos interanuales, mientras que la producción del núcleo industrial –excluyendo las ramas en las cuales se encuentran las empresas Pepsa ZF (rama 107B), UPM y Montes del Plata (rama 1701)-, se verificó un aumento del 1,5%.