



MONITOREO INDUSTRIAL

Encuesta industrial

Informe trimestral – 4° Trimestre 2023

Año 8 – N° 34
24 de Abril de 2024



**Cámara de Industrias
del Uruguay**

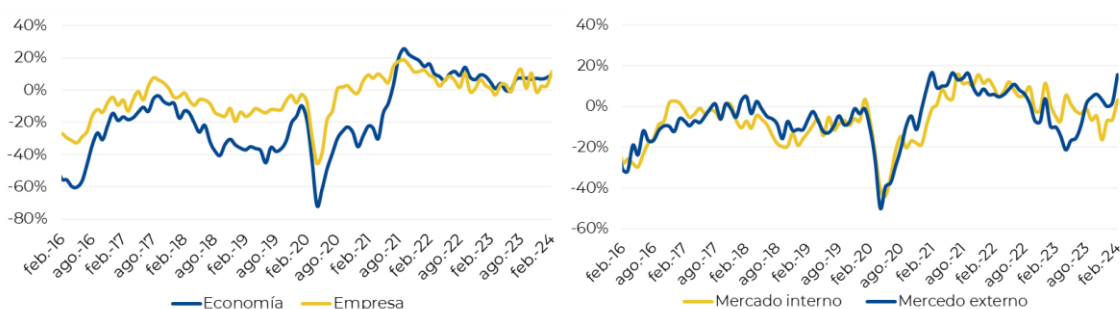




En febrero, se incrementaron las **expectativas** empresariales respecto a la empresa y a la economía situándose en terreno positivo. Las expectativas respecto al mercado externo e interno mostraron idéntico comportamiento. Cabe aclarar, que las expectativas sobre las ventas en plaza pasaron a terreno positivo luego de varios meses situándose con saldos negativos.

Gráfico 1 – Evolución de las expectativas empresariales

(Neto de respuestas positivas versus respuestas negativas)



Fuente: Dirección de Estudios Económicos

En el cuarto trimestre de 2023, las **ventas** del núcleo del sector industrial¹, aumentaron (3,8%) en volúmenes físicos en comparación con el cuarto trimestre de 2022.

Si se considera el acumulado del año a diciembre de 2023, las ventas del núcleo industrial disminuyeron -1,1%, similar al registro de producción industrial del INE para igual período (-2,3%).

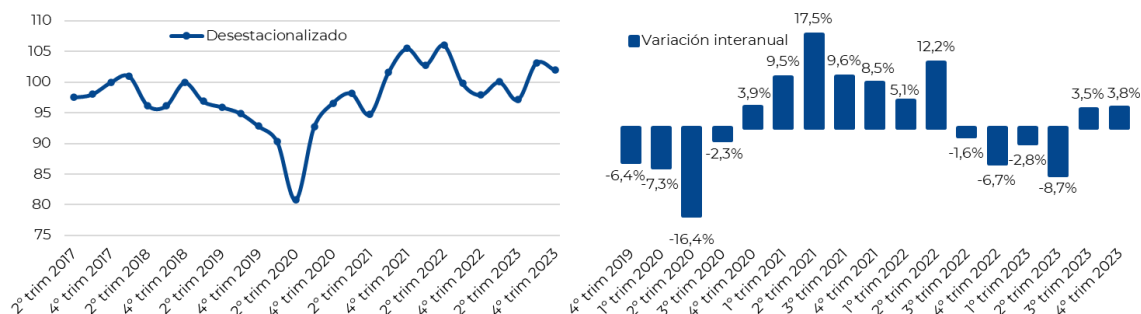
¹ Se excluye la actividad de la refinería de ANCAP y la producción de las empresas instaladas en zonas francas (Pepsi, UPM y Montes del Plata).

Nota: La presente publicación ha sido elaborada con el apoyo financiero del Instituto Nacional de Empleo y Formación Profesional (INEFOP), Ley 18.406, art. 2°, lit. Ñ). Su contenido es responsabilidad exclusiva de la Cámara de Industrias del Uruguay (CIU).





Gráfico 2 - **Ventas industriales en volúmenes físicos**
(Base 2021=100, excluye refinería de ANCAP y empresas en Zonas Francas)

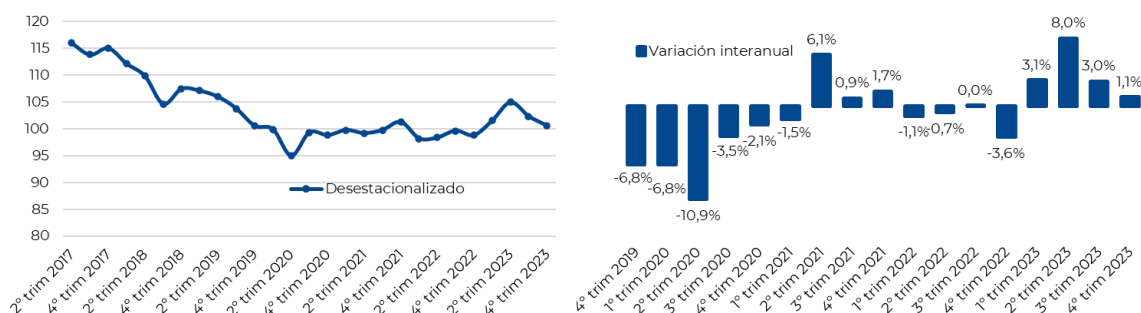


Fuente: Dirección de Estudios Económicos

Las ventas industriales en volúmenes físicos con destino al **mercado interno** aumentaron 1,1% en el cuarto trimestre de 2023 en términos interanuales, ubicándose en niveles reducidos en la comparación prepandemia y disminuyendo respecto al trimestre inmediato anterior excluyendo la estacionalidad.

Gráfico 3 - **Ventas industriales con destino al mercado interno en volúmenes físicos**

(Base 2021=100, excluye refinería de ANCAP)



Fuente: Dirección de Estudios Económicos

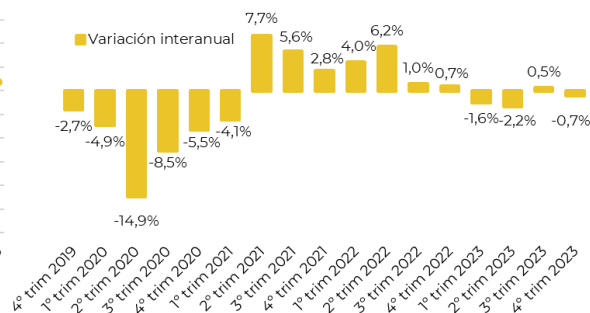
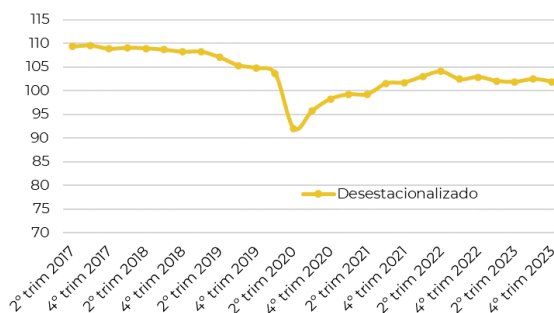
Por su parte, el **empleo** industrial, que fue una de las variables más afectadas hasta 2019, revirtió gran parte de la caída de la pandemia. Sin embargo, en el cuarto trimestre de 2023 descendió con respecto a igual trimestre de 2022 (-0,7%).





Gráfico 4 – Empleo industrial

(Base 2021=100, excluye refinería de ANCAP)



Fuente: Dirección de Estudios Económicos