



MONITOREO INDUSTRIAL

Encuesta industrial

Informe trimestral – 3° Trimestre 2023

Año 8 – N° 34
19 de diciembre de 2023



**Cámara de Industrias
del Uruguay**



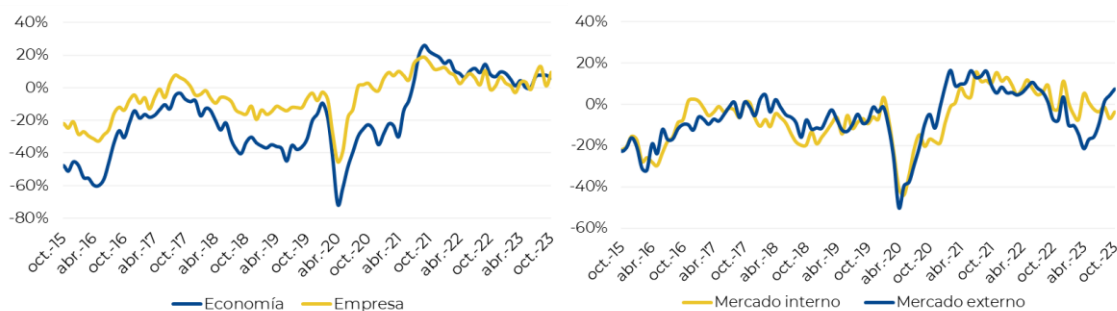


En octubre, se incrementaron las **expectativas** empresariales respecto a la empresa situándose en terreno positivo. Por el contrario, las expectativas respecto a la economía disminuyeron, aunque también permaneciendo igualmente en terreno positivo.

Las expectativas respecto al mercado interno se mostraron al alza, pero continúan en terreno negativo. En tanto, las expectativas empresariales con relación a las exportaciones ascendieron respecto a setiembre, manteniéndose en terreno positivo.

Gráfico 1 – Evolución de las expectativas empresariales

(Neto de respuestas positivas versus respuestas negativas)



Fuente: Dirección de Estudios Económicos

En el tercer trimestre de 2023, las **ventas** del núcleo del sector industrial¹, se mantuvieron relativamente estables (-0,3%) en volúmenes físicos en comparación con el tercer trimestre de 2022.

Si se considera el acumulado del año a setiembre de 2023, las ventas del núcleo industrial disminuyeron 3,9%, similar al registro de producción industrial del INE para igual período (-3,6%).

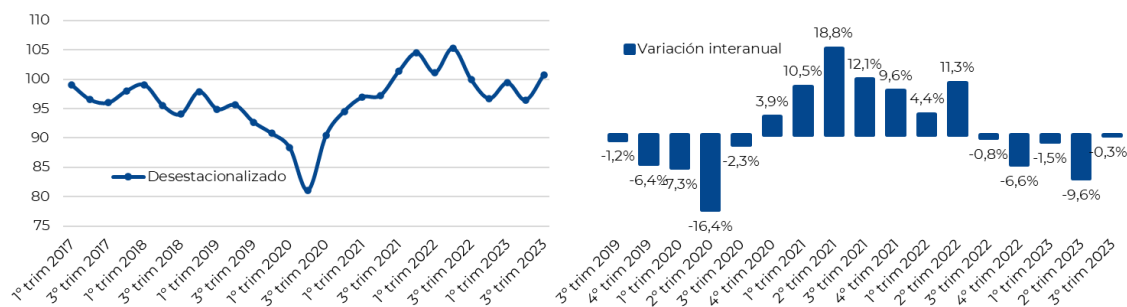
¹ Se excluye la actividad de la refinería de ANCAP y la producción de las empresas instaladas en zonas francas (Pepsi, UPM y Montes del Plata).

Nota: La presente publicación ha sido elaborada con el apoyo financiero del Instituto Nacional de Empleo y Formación Profesional (INEFOP), Ley 18.406, art. 2°, lit. Ñ). Su contenido es responsabilidad exclusiva de la Cámara de Industrias del Uruguay (CIU).





Gráfico 2 - **Ventas industriales en volúmenes físicos**
(Base 2021=100, excluye refinería de ANCAP y empresas en Zonas Francas)

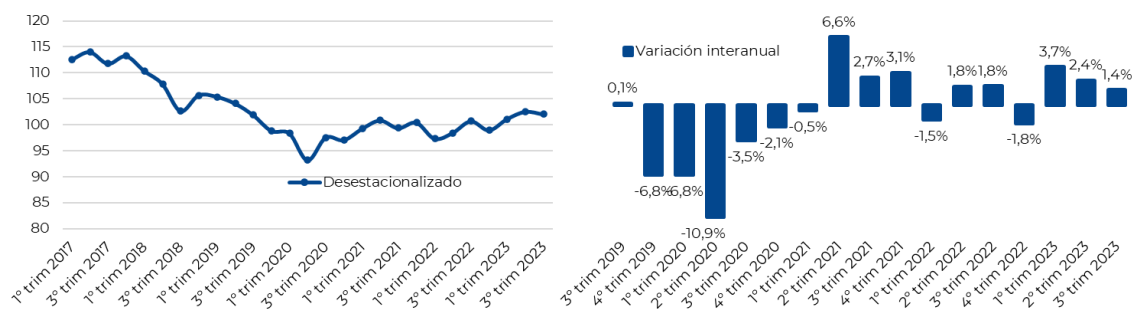


Fuente: Dirección de Estudios Económicos

Las ventas industriales en volúmenes físicos con destino al **mercado interno** aumentaron 1,4% en el tercer trimestre de 2023 en términos interanuales, ubicándose en niveles reducidos en la comparación prepandemia y disminuyendo respecto al trimestre inmediato anterior excluyendo la estacionalidad.

Gráfico 3 – **Ventas industriales con destino al mercado interno en volúmenes físicos**

(Base 2021=100, excluye refinería de ANCAP)



Fuente: Dirección de Estudios Económicos

Por su parte, el **empleo** industrial, que es una de las variables más afectadas en los últimos años, revirtió gran parte de la caída de la pandemia, aumentando levemente en el tercer trimestre del año (0,5% con respecto a igual trimestre de 2022).

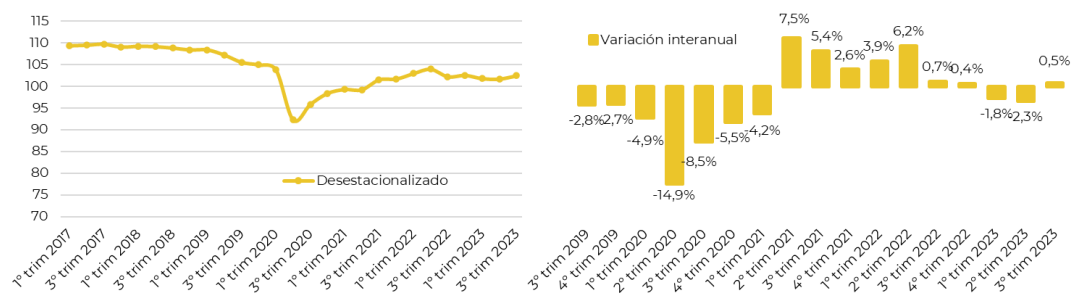




Cámara de Industrias
del Uruguay

Gráfico 4 – Empleo industrial

(Base 2021=100, excluye refinería de ANCAP)



Fuente: Dirección de Estudios Económicos