



MONITOREO INDUSTRIAL

Actividad Industrial Mundial

Informe semestral - Enero - Junio 2023

Año 7 – N° 21
24 de octubre de 2023

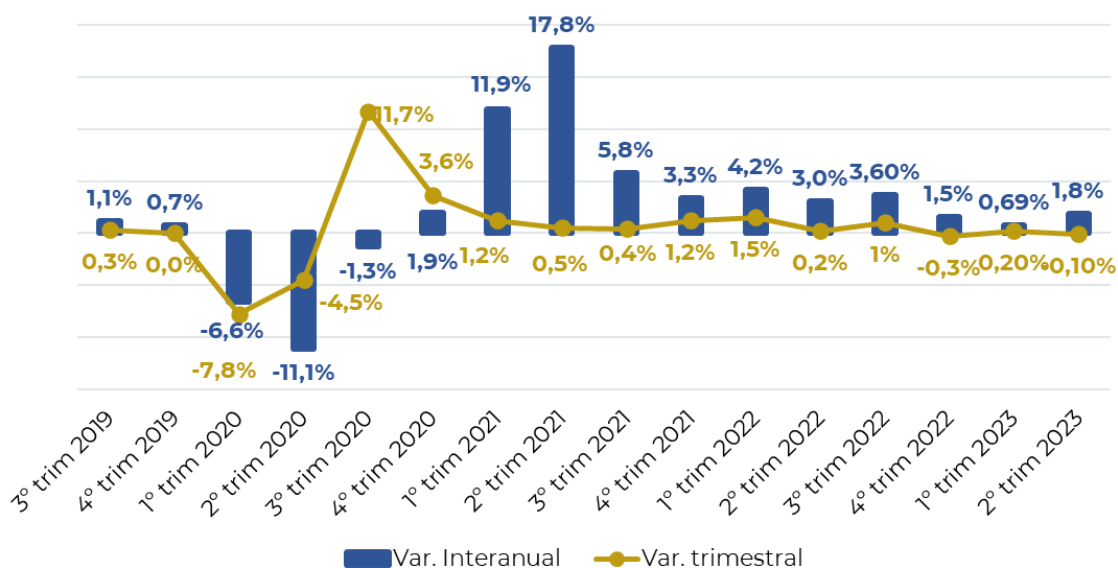


**Cámara de Industrias
del Uruguay**

Desde finales de 2021, la producción manufacturera global ha mantenido un crecimiento anual constante del entorno del 3% al 4%. Sin embargo, en el segundo trimestre de 2023, se registró una desaceleración importante, alcanzando una tasa de crecimiento del 1,8%. Por su parte, en comparación al trimestre anterior, la manufactura global permaneció relativamente estable (-0,1%).

Desafíos persistentes en la industria, como los altos precios de la energía, el aumento de las tasas de interés a nivel mundial y perturbaciones continuas en la cadena de suministro de materias primas y productos intermedios, han debilitado la confianza y aumentado la incertidumbre. En consecuencia, la actividad manufacturera enfrenta desafíos crecientes y perspectivas inestables en varias economías, especialmente en Europa y en las economías industriales.

Gráfico 1 – **Tasa de crecimiento de la producción industrial mundial**
(Variaciones interanuales)



Fuente: Dirección de Estudios Económicos en base a ONUDI

La producción manufacturera en las economías emergentes y en desarrollo (excluida China) registró un aumento interanual del 0,7% en el segundo trimestre de 2023, luego de una tasa de crecimiento negativa del 0,1% en el primer trimestre.

Director: Cr. Mag. Sebastián Pérez. **Equipo técnico:** Ec. Mag. Valeria Cantera, Ec. Mariana Andriolo, Emilia Ruibal.

Por su parte, las economías industrializadas registraron un crecimiento del 1,7% en la comparación interanual, mientras que la producción manufacturera de China aumentó 6,8%, el dato más alto registrado desde 2021.

Las economías en desarrollo han mostrado un crecimiento significativo del sector manufacturero, logrando una fuerte recuperación post-COVID 19 y superando a los otros grupos. Este incremento en el segundo trimestre de 2023, se debió principalmente a la aceleración de China y el desempeño positivo registrado en algunas economías pertenecientes a este grupo.

Economías industrializadas¹

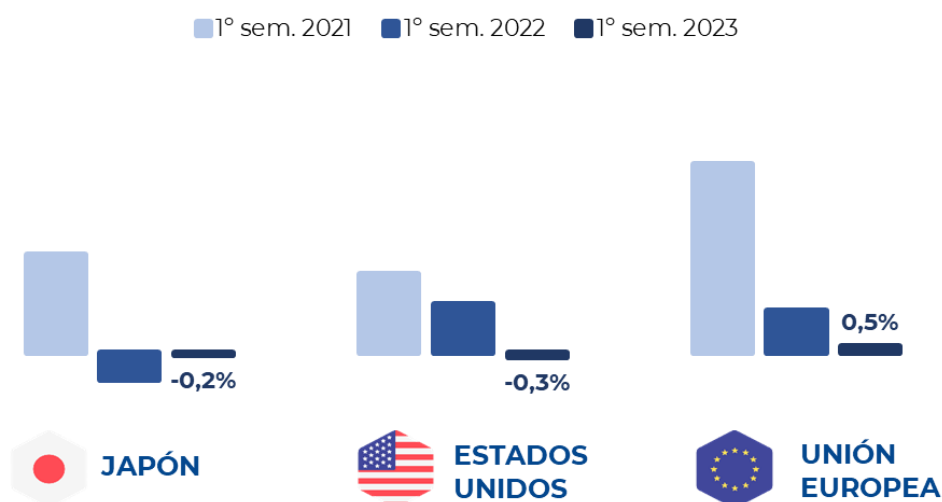
Los países industrializados registraron un crecimiento interanual de la producción del 1,7% en el segundo trimestre de 2023, tras aumentos del 1,3% y 0,5% en el cuarto trimestre de 2022 y primer trimestre de 2023 respectivamente.

En una comparación interanual, la producción manufacturera de **América del Norte** descendió 0,7% en el segundo trimestre de 2023. Este comportamiento está vinculada principalmente a la actividad manufacturera de la economía más grande de este grupo, Estados Unidos, donde la producción cayó 0,5% en el segundo trimestre de 2023, respecto al segundo trimestre de 2022.

La producción manufacturera de las economías industrializadas de la región de **Asia y el Pacífico** aumentó y logró un crecimiento del 3,3%, explicado en parte por la mejora de la producción de Japón respecto al segundo trimestre de 2022. Igualmente la performance de Japón del primer semestre terminó siendo negativa (0,2%).

¹ Norte América, Europa y Este asiático.

Gráfico 2 – **Variación de la producción industrial en principales economías**
(Variaciones interanuales)



Fuente: Dirección de Estudios Económicos en base a ONUDI

El conflicto en Ucrania contribuyó a la caída de la producción manufacturera en las **economías industrializadas europeas** (-1,1%) en el segundo trimestre de 2023 en relación con el mismo período de 2022. Esto obedeció a las persistentes interrupciones de la cadena de suministro junto con al aumento de los precios de las materias primas. Irlanda, Francia, Alemania y Suiza siguieron creciendo a un ritmo acelerado, 2,3%, 1,4%, 1,3% y 0,8%, respectivamente. Por otro lado, Italia y España reportaron una disminución de alrededor del 3,3% y 1,3%.

Economías en desarrollo²

La producción manufacturera en las **economías industriales emergentes y en desarrollo** (excluida China) aumentó 0,7% en el segundo trimestre de 2023.

Las estimaciones de crecimiento para los **países africanos** indican una disminución moderada de la producción manufacturera del 0,6% en comparación con el segundo trimestre de 2022. Esto se explica principalmente

² África, Asia - Pacífico y América Latina.

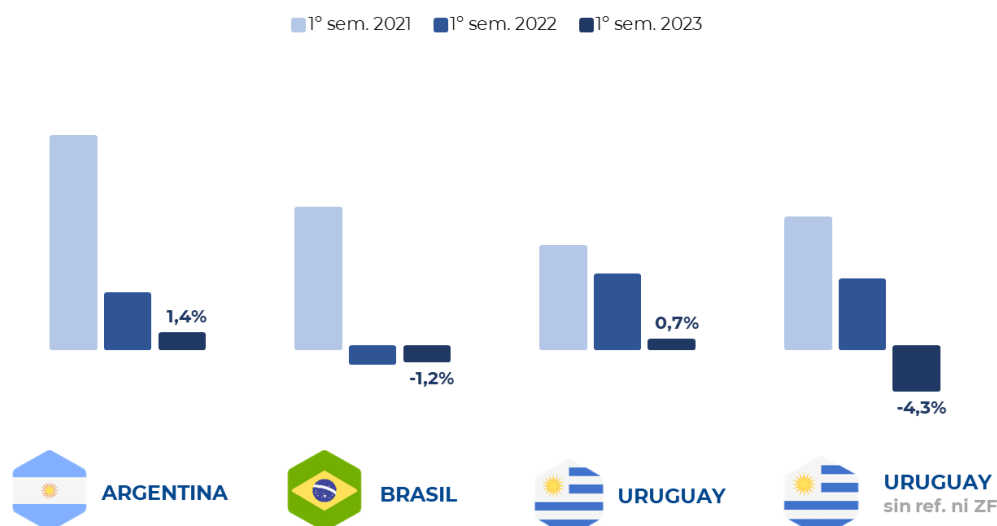
por la caída de la producción de Egipto (-6,8%). Por otra parte, en el segundo trimestre de 2023, muchas economías africanas lograron un aumento en la producción como Sudáfrica (3,8%), Costa de Marfil (1,2%) y Nigeria (0,9%).

La producción manufacturera en las **economías industriales emergentes y en desarrollo** (excluida China) aumentó 0,7% en el segundo trimestre de 2023.

Las estimaciones de crecimiento para los **países africanos** indican una disminución moderada de la producción manufacturera del 0,6% en comparación con el segundo trimestre de 2022. Esto se explica por la caída de la producción de Egipto (-6,8%). Por otra parte, en el segundo trimestre de 2023, muchas economías africanas lograron un aumento en la producción como Sudáfrica (3,8%), Costa de Marfil (1,2%) y Nigeria (0,9%).

La producción manufacturera de **América Latina** en el segundo trimestre de 2023 cayó 0,7% en una comparación interanual, que puede atribuirse a la caída de Brasil.

Gráfico 3 – **Variación de la producción industrial en la región***
(Variaciones interanuales)



*Uruguay excluye refinería y ramas 107B y 1701
Fuente: DEE en base a ONUDI e INE Uruguay

Argentina registró un aumento de la actividad industrial del 1,4% en el primer semestre de 2023 en relación con el igual período de 2022, mientras que en Brasil la producción industrial cayó 1,2% en igual comparación.

MONITOREO INDUSTRIAL



**Cámara de Industrias
del Uruguay**

En Uruguay, en el primer semestre del año, la producción manufacturera, excluida la refinería de ANCAP registró un aumento del 0,5% en términos interanuales, mientras que la producción del núcleo industrial –excluyendo las ramas en las cuales se encuentran las empresas Pepsi ZF (rama 107B), UPM y Montes del Plata (rama 1701)-, se verificó una caída del 4,3%.