



MONITOREO INDUSTRIAL

Encuesta industrial

Informe trimestral – 2º Trimestre 2023

Año 8 – N° 34
12 de Setiembre de 2023



**Cámara de Industrias
del Uruguay**



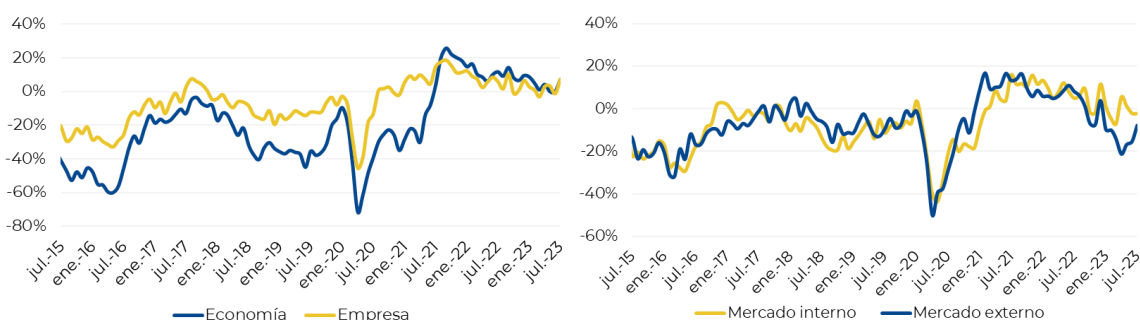


En julio, se incrementaron las **expectativas** empresariales respecto a la economía y a la empresa, permaneciendo en terreno levemente positivo.

Las expectativas respecto a las exportaciones se mostraron al alza, pero continúan en terreno negativo. En tanto, las expectativas empresariales con relación a las ventas internas descendieron respecto a junio, continuando la tendencia a la baja y manteniéndose en terreno levemente negativo.

Gráfico 1 – Evolución de las expectativas empresariales

(Neto de respuestas positivas versus respuestas negativas)



Fuente: Dirección de Estudios Económicos

En cuanto a las **ventas** del núcleo del sector industrial¹, cayeron 9,1% en volúmenes físicos en comparación con el segundo trimestre de 2022.

Si se considera el acumulado del año a junio de 2023, las ventas del núcleo industrial disminuyeron 5,5%, similar al registro de producción industrial del INE para igual período (-4,3%).

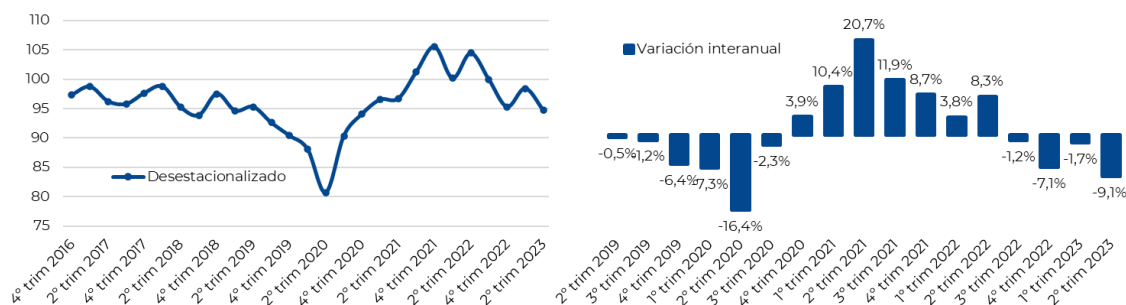
¹ Se excluye la actividad de la refinería de ANCAP y la producción de las empresas instaladas en zonas francas (Pepsi, UPM y Montes del Plata).

Nota: La presente publicación ha sido elaborada con el apoyo financiero del Instituto Nacional de Empleo y Formación Profesional (INEFOP), Ley 18.406, art. 2°, lit. Ñ). Su contenido es responsabilidad exclusiva de la Cámara de Industrias del Uruguay (CIU).





Gráfico 2 - **Ventas industriales en volúmenes físicos**
(Base 2021=100, excluye refinería de ANCAP y empresas en Zonas Francas)

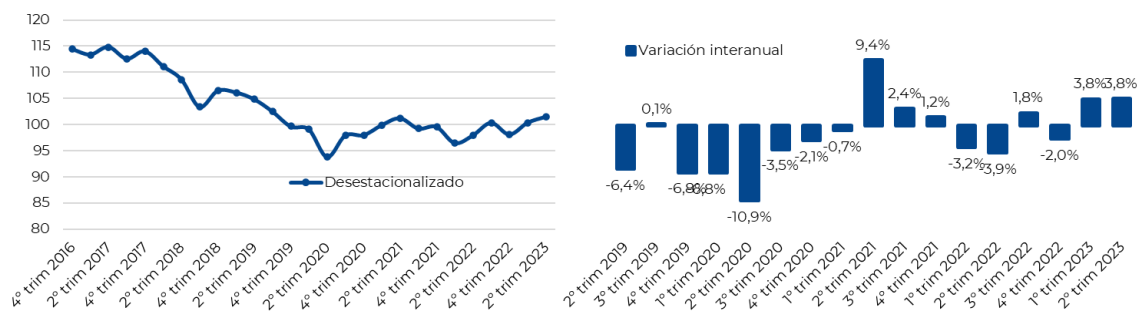


Fuente: Dirección de Estudios Económicos

Las ventas industriales en volúmenes físicos con destino al **mercado interno** aumentaron 3,8% en el segundo trimestre de 2023 en términos interanuales, ubicándose en niveles reducidos en la comparación prepandemia, pero aumentando respecto al trimestre inmediato anterior excluyendo la estacionalidad.

Gráfico 3 - **Ventas industriales con destino al mercado interno en volúmenes físicos**

(Base 2021=100, excluye refinería de ANCAP)



Fuente: Dirección de Estudios Económicos

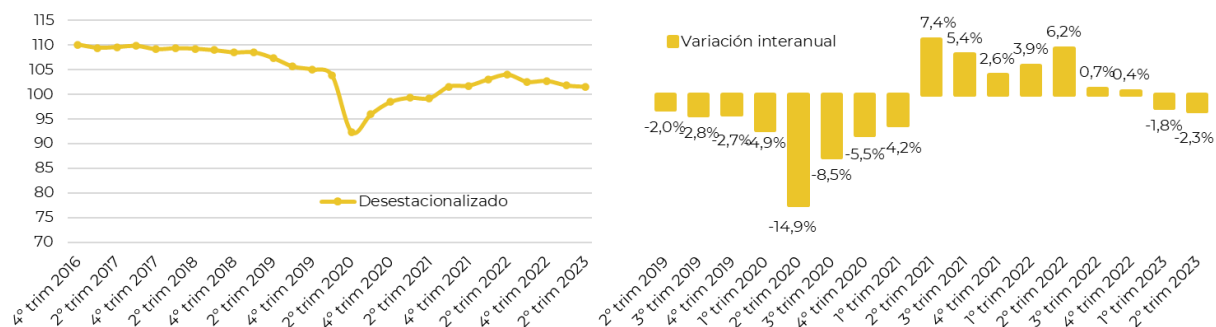
Por su parte, el **empleo** industrial, que es una de las variables más afectadas en los últimos años, revirtió gran parte de la caída de la pandemia, pero volvió a disminuir en el segundo trimestre del año (-2,3% con respecto a igual trimestre de 2022).





Gráfico 4 – Empleo industrial

(Base 2021=100, excluye refinería de ANCAP)



Fuente: Dirección de Estudios Económicos