



# MONITOREO INDUSTRIAL

## Actividad Industrial Mundial

Informe semestral - Julio - Diciembre 2022

---

Año 7 – N° 20  
24 de agosto de 2023



**Cámara de Industrias  
del Uruguay**

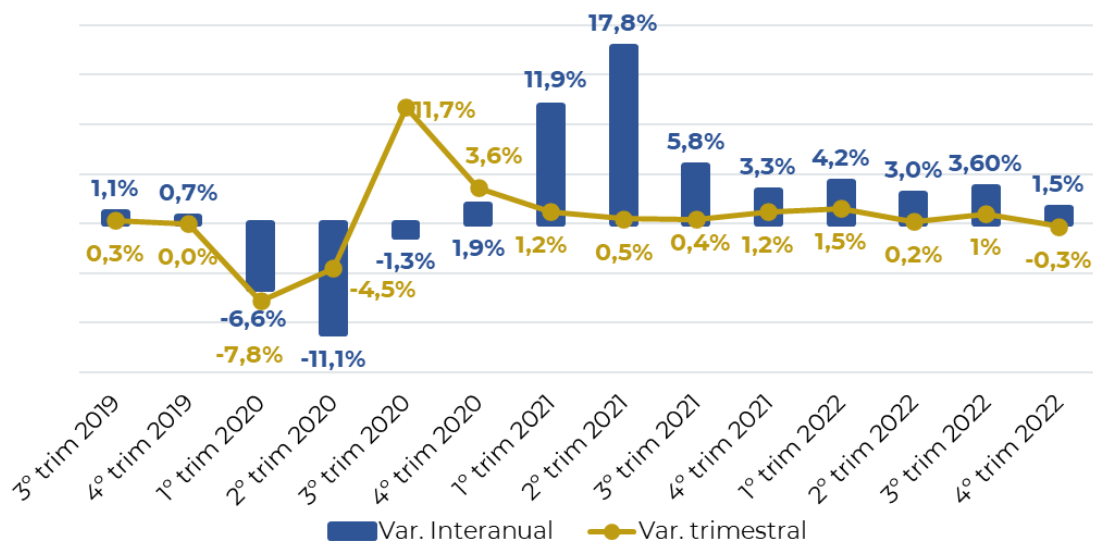


Desde finales de 2021, la producción manufacturera global ha mantenido un crecimiento anual constante del entorno del 3% al 4%. Sin embargo, en el último trimestre de 2022, hubo una desaceleración importante, alcanzando el 1,5% de crecimiento. Es más, en comparación al trimestre anterior, la manufactura global sufrió una caída del 0,3%.

Desafíos persistentes en la industria, como altos precios de la energía, aumento de las tasas de interés a nivel mundial y perturbaciones continuas en la cadena de suministro de materias primas y productos intermedios, han debilitado la confianza y aumentado la incertidumbre. En consecuencia, la actividad manufacturera enfrenta desafíos crecientes y perspectivas inestables en varias economías, especialmente en Europa y en las economías industriales.

Gráfico 1 – **Tasa de crecimiento de la producción industrial mundial**

(Variaciones interanuales)



Fuente: Dirección de Estudios Económicos en base a ONUDI

La producción manufacturera en las economías emergentes y en desarrollo (excluida China) registró un aumento interanual del 1,3% en el cuarto trimestre de 2022, luego de una tasa de crecimiento del 3,9% en el tercer trimestre.

**Director:** Cr. Mag. Sebastián Pérez. **Equipo técnico:** Ec. Mag. Valeria Cantera, Ec. Mariana Andriolo, Emilia Ruibal.

Por su parte, las economías industrializadas registraron un crecimiento del 1,3% en la comparación interanual, mientras que la producción manufacturera de China aumentó 2,3%, el dato más bajo en los últimos dos años, causado por las medidas de contención de COVID-19 en algunas ciudades con grandes industrias durante este trimestre.

Las economías en desarrollo han mostrado un crecimiento significativo del sector manufacturero, logrando una fuerte recuperación post-COVID 19 y superando a los otros grupos. Sin embargo, el dinamismo se desaceleró en el cuarto trimestre de 2022, principalmente debido a la desaceleración de China y el desempeño negativo registrado en algunas economías pertenecientes a este grupo.

## **Economías industrializadas<sup>1</sup>**

Los países industrializados registraron un crecimiento interanual de la producción del 1,3% en el cuarto trimestre de 2022, tras aumentos del 2,6% y 3,6% en el segundo y tercer trimestre respectivamente.

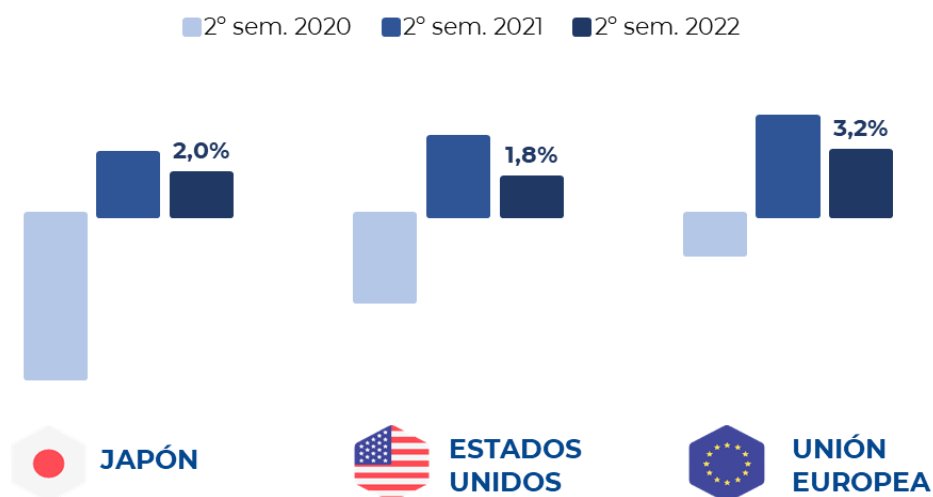
En una comparación interanual, la producción manufacturera de **América del Norte** aumentó 0,8% en el cuarto trimestre de 2022. Esta desaceleración está vinculada principalmente a la actividad manufacturera de la economía más grande de este grupo, Estados Unidos, donde la producción creció solo 0,7% en el cuarto trimestre de 2022.

La producción manufacturera de las economías industrializadas de la región de **Asia y el Pacífico** se desaceleró y logró un magro crecimiento del 1,5%, explicado en parte por la pérdida de impulso en Japón.

---

<sup>1</sup> Norte América, Europa y Este asiático.

Gráfico 2 – **Variación de la producción industrial en principales economías**  
(Variaciones interanuales)



Fuente: Dirección de Estudios Económicos en base a ONUDI

A pesar de los efectos del conflicto en Ucrania, la producción manufacturera en las **economías industrializadas europeas** aumentó 1,6% en el cuarto trimestre de 2022 en relación con el mismo período de 2021. Sin embargo, esta expansión podría seguir estando en riesgo como consecuencia de las persistentes interrupciones de la cadena de suministro junto con el aumento de los precios de las materias primas. Francia, España y Suiza siguieron creciendo a un ritmo acelerado, con 2,3% y 1,3% y 7,6%, respectivamente. Por otro lado, Australia e Italia reportaron una disminución de alrededor del 0,4% y 0,2%.

## Economías en desarrollo<sup>2</sup>

Las últimas cifras desestacionalizadas del sector manufacturero **chino** apuntan al crecimiento más bajo registrado por la economía desde 2006 (2,2%), año en que ONUDI comenzó la recopilación de datos, excluyendo los muy excepcionales trimestres relacionados con la pandemia en la primera mitad de 2020.

La tasa de crecimiento de las industrias de tecnología media-alta y alta se mantuvo sólida como resultado de producción consistentemente fuerte de

<sup>2</sup> África, Asia - Pacífico y América Latina.

vehículos, productos farmacéuticos y otros equipos de transporte. Sin embargo, la producción de industrias de tecnología media-baja se desaceleró principalmente como consecuencia de una disminución en la producción de muebles.

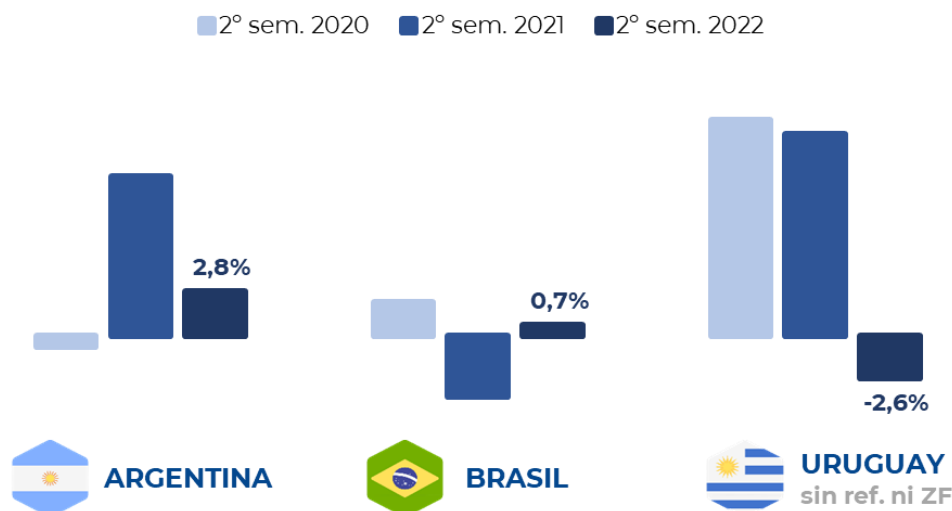
La producción manufacturera en las **economías industriales emergentes y en desarrollo** (excluida China) aumentó 1,3% en el cuarto trimestre de 2022.

Las estimaciones de crecimiento basadas en datos limitados para los **países africanos** indican una expansión moderada de la producción manufacturera del 2,2% en comparación con el cuarto trimestre de 2021. En el último trimestre de 2022, muchas economías africanas lograron un aumento en la producción de al menos 4%, como Mozambique, Senegal, Ruanda y Túnez.

La producción manufacturera de **América Latina** en el cuarto trimestre de 2022 se expandió 3,7% en una comparación interanual, que puede atribuirse a la recuperación de México.

### Gráfico 3 – Variación de la producción industrial en la región\*

(Variaciones interanuales)



\*Uruguay excluye refinería y ramas 107B y 1701  
Fuente: DEE en base a ONUDI e INE Uruguay

Argentina registró un aumento de la actividad industrial del 2,8% en el segundo semestre de 2022 en relación con el igual período de 2021, mientras que en Brasil la producción industrial aumentó 0,7% en igual comparación.

# MONITOREO INDUSTRIAL



**Cámara de Industrias  
del Uruguay**

En Uruguay, en el segundo semestre del año, la producción manufacturera, excluida la refinería de ANCAP registró un crecimiento del 0,3% en términos interanuales, mientras que la producción del núcleo industrial –excluyendo las ramas en las cuales se encuentran las empresas Pepsi ZF (rama 107B), UPM y Montes del Plata (rama 1701)-, se verificó una caída del 2,6%.