



# MONITOREO INDUSTRIAL

## Encuesta industrial

Informe trimestral – 1º Trimestre 2023

---

Año 8 – N° 33  
14 de JUNIO de 2023



**Cámara de Industrias  
del Uruguay**



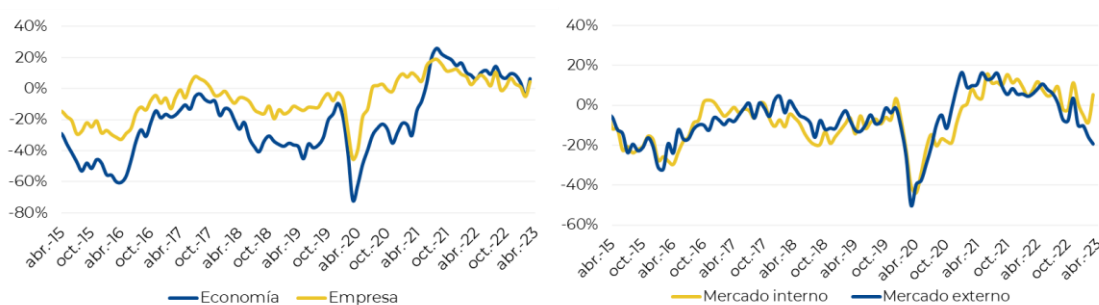


En abril, se incrementaron las **expectativas** empresariales respecto a la economía, permaneciendo en terreno positivo. En tanto, las expectativas respecto a la situación de la empresa y las ventas internas también se mostraron al alza.

Por el contrario, las expectativas empresariales con relación a las ventas externas descendieron respecto a marzo, continuando la tendencia a la baja y manteniéndose en terreno negativo. La sombra del inicio de un período de recesión en los principales mercados, la baja de los precios internacionales y la baja del tipo de cambio en Uruguay, a contramano de lo que ocurre en el mundo, podrían ser las causas de este comportamiento negativo de las expectativas empresariales con respecto al mercado externo.

### Gráfico 1 – Evolución de las expectativas empresariales

(Neto de respuestas positivas versus respuestas negativas)



Fuente: Dirección de Estudios Económicos

En cuanto a las **ventas** del núcleo del sector industrial<sup>1</sup>, en el primer trimestre de 2023, cayeron 3,1% en volúmenes físicos comparación interanual.

Si se considera el último año móvil cerrado a marzo de 2023, las ventas del núcleo industrial disminuyeron 1,1%, muy similar al registro de producción industrial del INE para igual período (-0,8%).

<sup>1</sup> Se excluye la actividad de la refinería de ANCAP y la producción de las empresas instaladas en zonas francas (Pepsi, UPM y Montes del Plata).

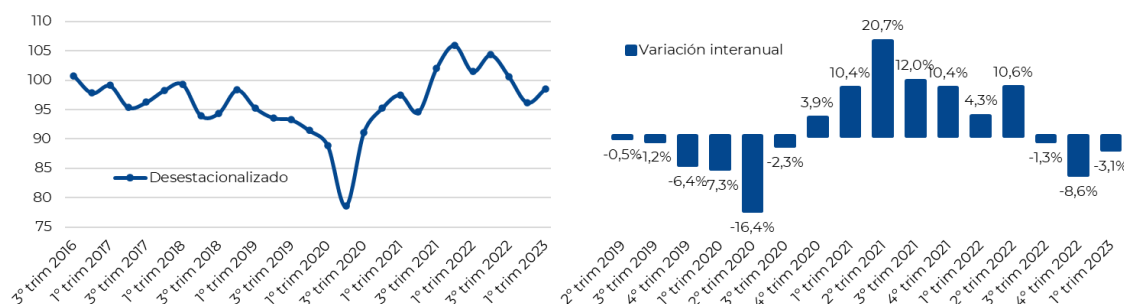
Nota: La presente publicación ha sido elaborada con el apoyo financiero del Instituto Nacional de Empleo y Formación Profesional (INEFOP), Ley 18.406, art. 2°, lit. Ñ). Su contenido es responsabilidad exclusiva de la Cámara de Industrias del Uruguay (CIU).





### Gráfico 2 - Ventas industriales en volúmenes físicos

(Base 2021=100, excluye refinería de ANCAP y empresas en Zonas Francas)

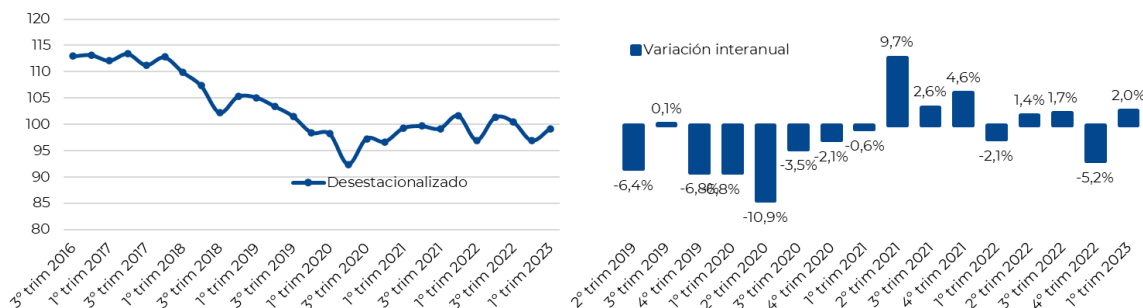


Fuente: Dirección de Estudios Económicos

Las ventas industriales en volúmenes físicos con destino al **mercado interno** aumentaron 2% en el primer trimestre de 2023 en términos interanuales, ubicándose en niveles reducidos en la comparación prepandemia, pero aumentando respecto al trimestre inmediato anterior excluyendo la estacionalidad.

### Gráfico 3 – Ventas industriales con destino al mercado interno en volúmenes físicos

(Base 2021=100, excluye refinería de ANCAP)



Fuente: Dirección de Estudios Económicos

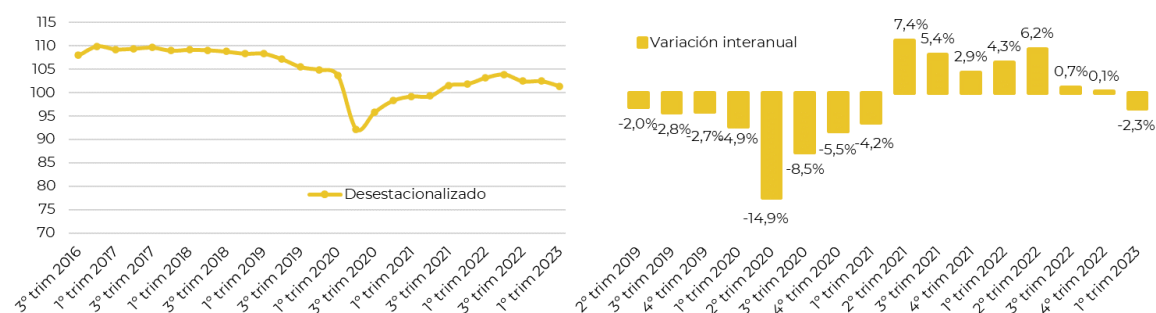
Por su parte, el **empleo** industrial, que es una de las variables más afectadas en los últimos años, revirtió gran parte de la caída de la pandemia, pero volvió a disminuir en el primer trimestre del año (-2,3% con respecto a igual trimestre de 2022).





### Gráfico 4 – Empleo industrial

(Base 2021=100, excluye refinería de ANCAP)



Fuente: Dirección de Estudios Económicos