



Cámara de Industrias
del Uruguay

Relevamiento de utilización de agua en los procesos productivos de las empresas industriales nacionales

Mayo de 2023

Dirección de Estudios Económicos

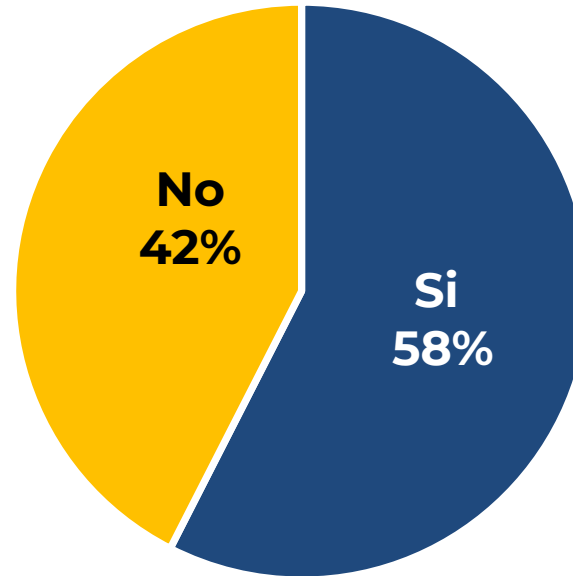
#MonitoreoIndustrial

- Los resultados que se presentan en este reporte fueron obtenidos a partir de una encuesta autoadministrada a empresas socias de la Cámara de Industrias del Uruguay, realizada por la Dirección de Estudios Económicos de la CIU.
- 153 fueron las respuestas recibidas y consideradas para la elaboración de este reporte.
- Las empresas que respondieron la encuesta representan más del 10% del empleo industrial formal del del país.
- Posteriormente, se realizó un nuevo relevamiento a aquellas empresas que afirmaron no utilizar agua de OSE en sus procesos productivos, con el objetivo de conocer si dichas empresas disponen de fuentes propias de abastecimiento de agua y en caso afirmativo, conocer si cuentan con saldos excedentarios para proveer a otras industrias o a la propia OSE. Respondieron este nuevo relevamiento el 21% de las empresas.

- **El 58% de las empresas reportó que utiliza agua de OSE** en los procesos productivos.
- **El 69% de las empresas** que utiliza agua de OSE afirmó que **no dispone de un plan alternativo a implementar** en las próximas dos semanas en caso de que existan restricciones de oferta de agua de OSE o se discontinúe el suministro.
- De las empresas que afirmaron disponer de un plan alternativo (31%), **el 76% afirmó poder sustituir como mínimo el 50% del consumo de agua de OSE.**
- El principal plan alternativo mencionado por las empresas fue la utilización de agua de pozo (54%), seguido por compra de agua a terceros (33%).
- **El 78% de las empresas que no disponen de un plan alternativo, suspendería la producción** en caso de que se afecte el suministro de agua de OSE.

- El **62% de las empresas afirman que están teniendo impactos en sus procesos productivos por la mayor salinidad** del agua de OSE (dificultad en el tratamiento del agua, daño a la maquinaria y equipos, cambio en el sabor y calidad de la producción, etc.).
- **El 63%** de las empresas que manifestó no utilizar agua de OSE en sus procesos productivos y que respondió el segundo relevamiento **reportó que dispone de fuente propia para su abastecimiento.**
- **El 80% de las empresas** que dispone de fuentes propias de agua para su abastecimiento afirmó **no contar saldos excedentarios de agua para proveer a otras industrias o a la propia OSE.**

¿Utiliza agua de OSE en su proceso productivo?

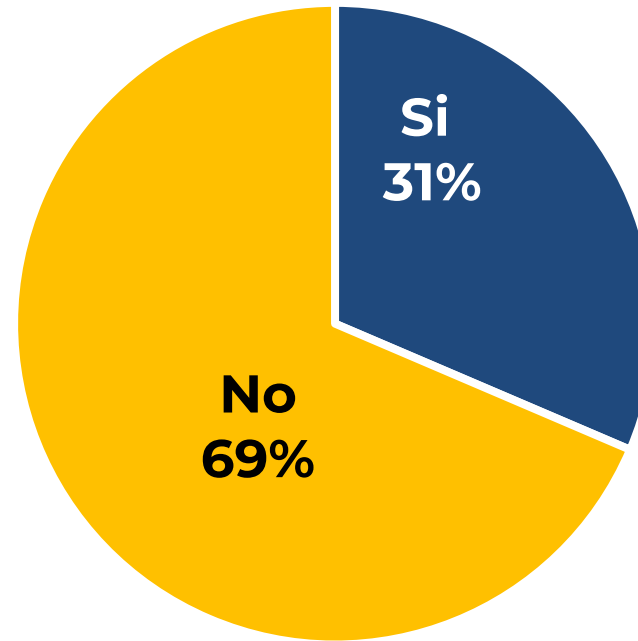


Cantidad de respuestas: 153

Consumo mensual promedio de agua de OSE: 45.300 metros cúbicos

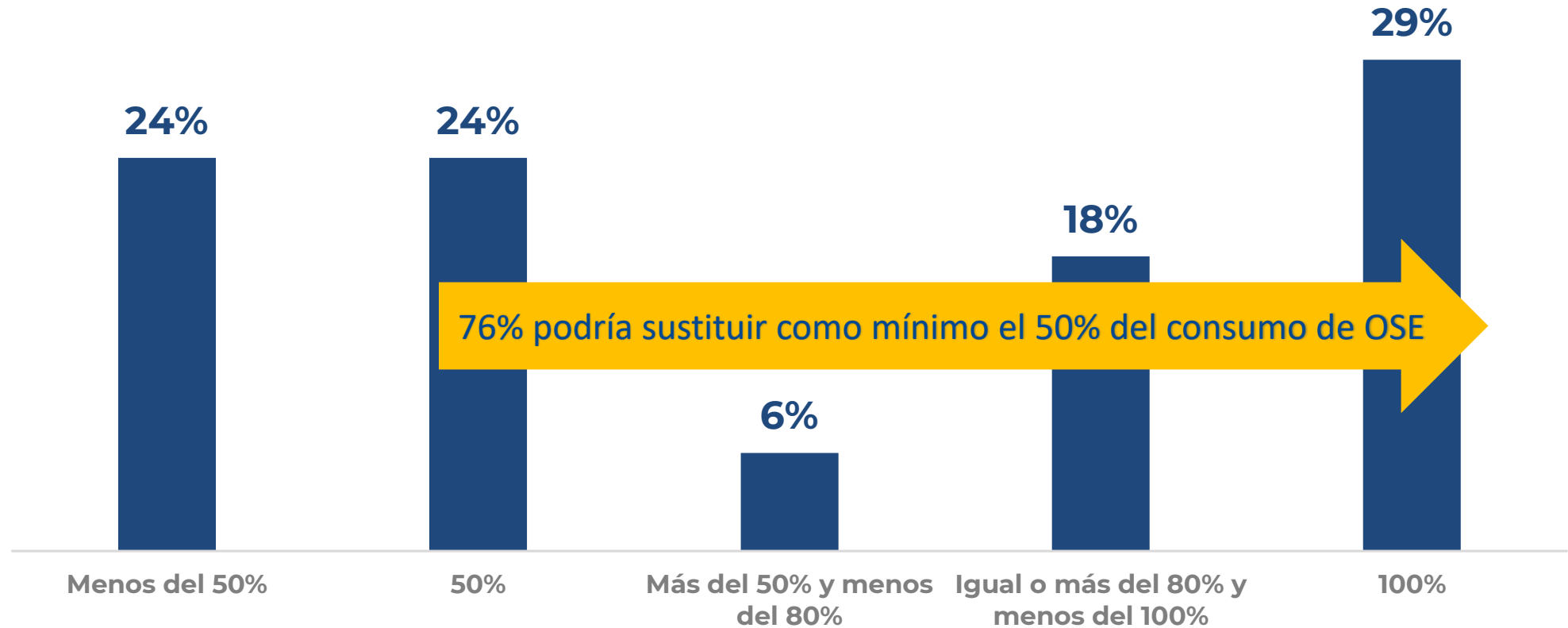
Cantidad de respuestas: 72

¿Tiene un plan alternativo que pueda comenzar a implementar en las próximas dos semanas en caso de que existan restricciones de oferta de agua de OSE o se discontinúe el suministro?



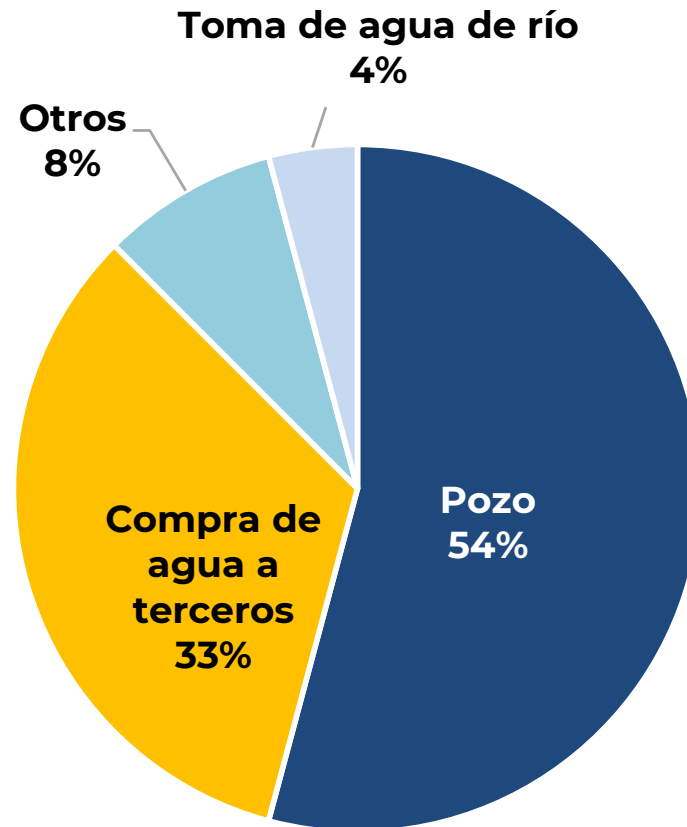
Cantidad de respuestas: 74

¿Qué porcentaje de su consumo de OSE podría sustituir en caso de utilizar el plan alternativo?



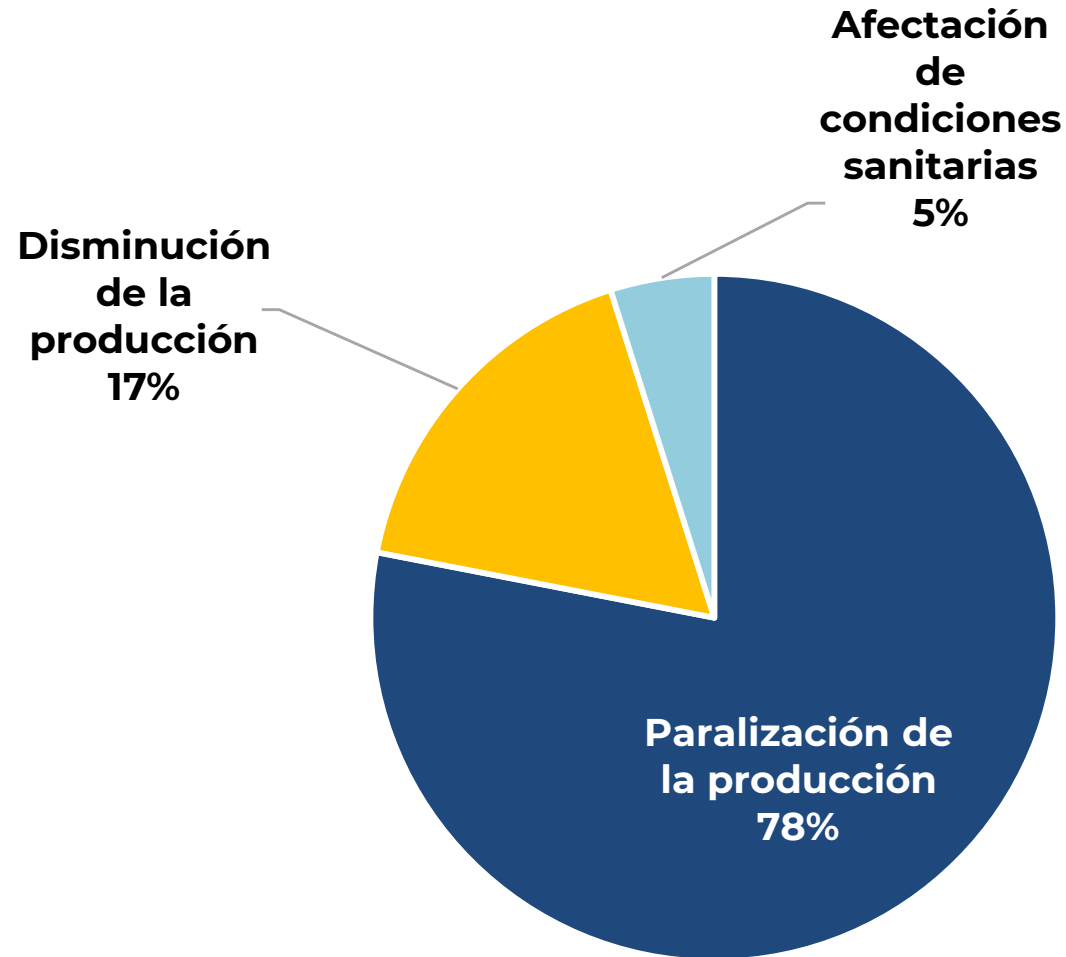
Cantidad de respuestas: 17

En caso de que tenga un plan alternativo, agradecemos que lo describa brevemente



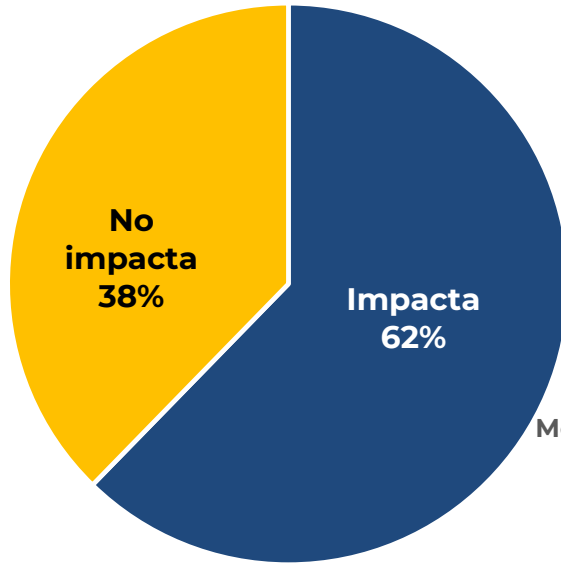
Cantidad de respuestas: 24

En caso de que no tenga un plan alternativo, ¿qué efectos tendría en su empresa?



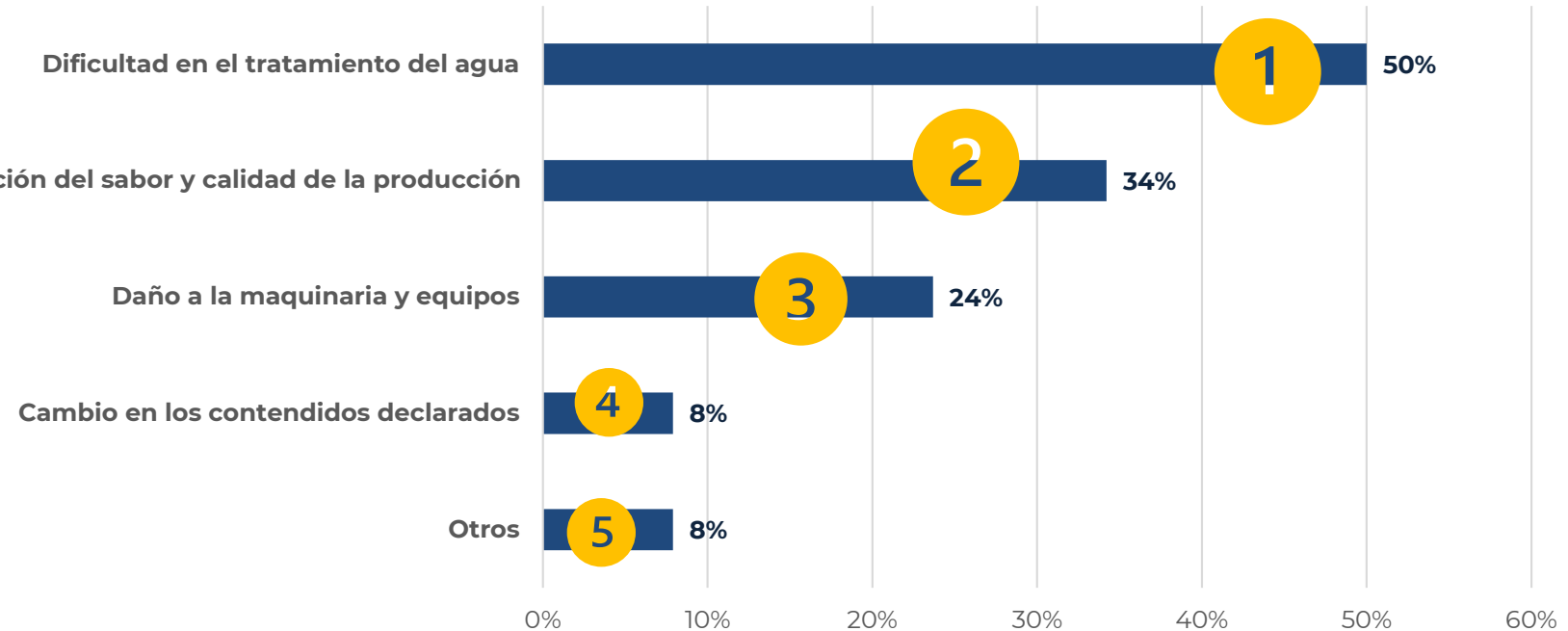
Cantidad de respuestas: 41

IMPACTO DE LA MAYOR SALINIDAD DEL AGUA DE OSE SOBRE LOS PROCESOS PRODUCTIVOS



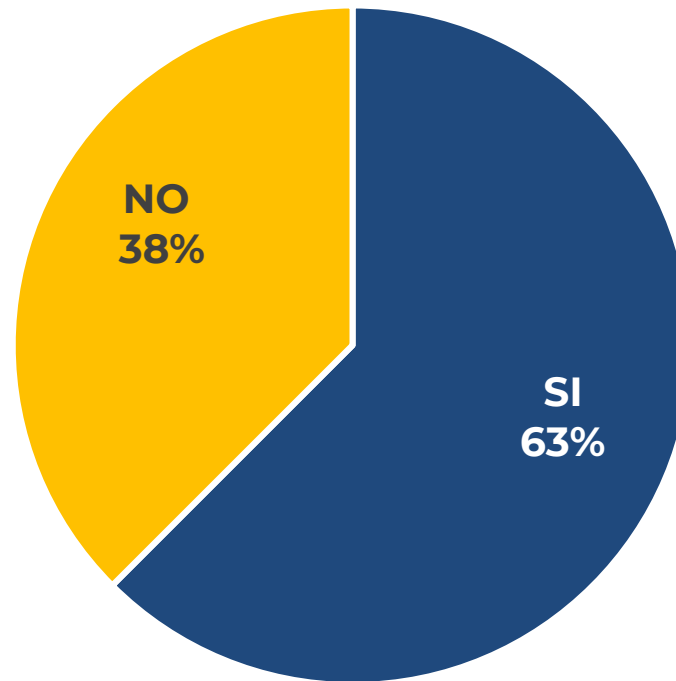
Cantidad de respuestas: 61

En caso de que la mayor salinidad del agua de OSE esté impactando en sus procesos productivos, agradecemos que describa brevemente la problemática.



Cantidad de respuestas: 38

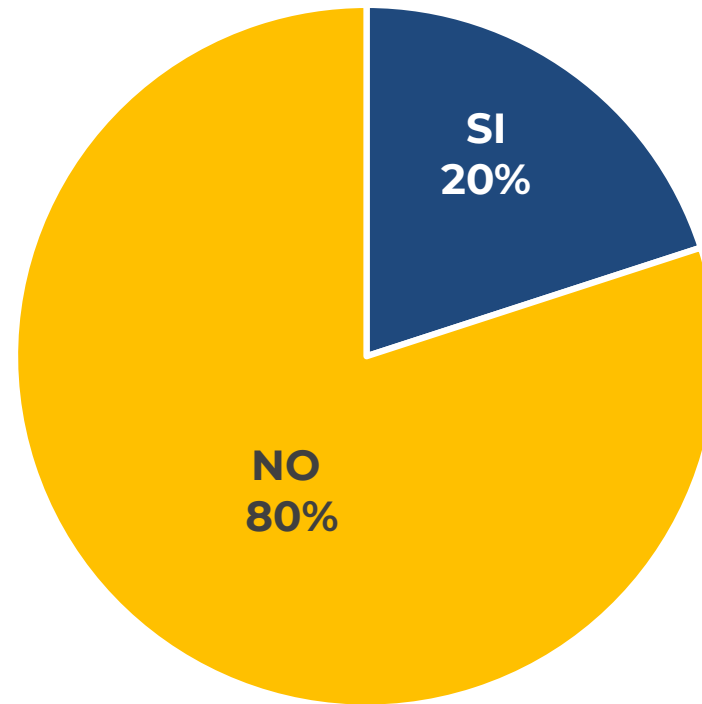
¿Tiene fuente propia de abastecimiento de agua para su proceso productivo?



Cantidad de respuestas: 32

Nota: Esta pregunta se realizó en un segundo relevamiento que incluyó solo a las empresas que manifestaron no utilizar agua de OSE en su proceso productivo en el primer relevamiento realizado.

En caso de tener fuente propia de abastecimiento ¿Cuenta con saldos excedentarios para proveer a otras industrias o a la propia OSE?



Cantidad de respuestas: 20

Nota: Esta pregunta se realizó en un segundo relevamiento que incluyó solo a las empresas que manifestaron no utilizar agua de OSE en su proceso productivo en el primer relevamiento realizado.



Cámara de Industrias
del Uruguay

Relevamiento de utilización de agua en los procesos productivos de las empresas industriales nacionales

Mayo de 2023

Dirección de Estudios Económicos

#MonitoreoIndustrial