



MONITOREO INDUSTRIAL

Actividad Industrial Mundial

Informe semestral - Enero - Junio 2022

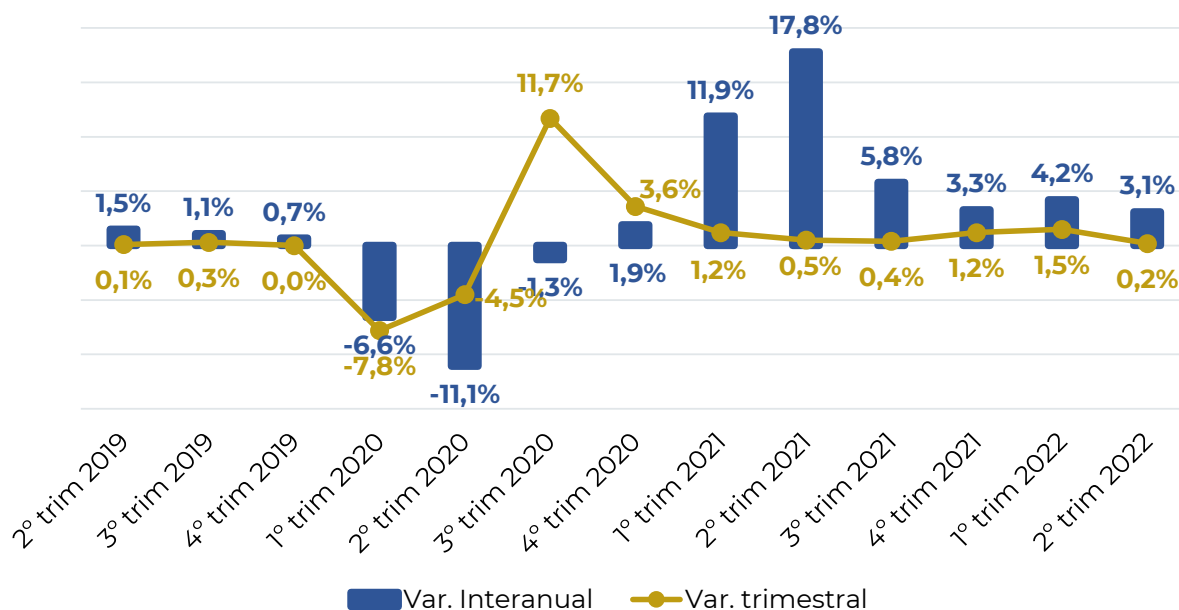
Año 7 – N° 19
1° de noviembre de 2022



**Cámara de Industrias
del Uruguay**

El impacto de la crisis del COVID-19 en la industria manufacturera mundial siguió reduciéndose durante el segundo trimestre de 2022. Aún así, la pandemia sigue ejerciendo una influencia significativa en la producción industrial, con ciertas diferencias regionales y sectoriales. El conflicto entre Rusia y Ucrania continúa siendo una importante fuente de incertidumbre global para los próximos meses, dados sus efectos sobre el suministro de materias primas, materiales, alimentos y energía. Sumado a problemas continuos en las cadenas de suministro globales, es lo que ha provocado el aumento de los precios internacionales de las materias primas, así como la inflación generalizada alrededor del mundo.

Gráfico 1 – **Tasa de crecimiento de la producción industrial mundial**
(Variaciones interanuales)



Fuente: Dirección de Estudios Económicos en base a ONUDI

En el segundo trimestre de 2022, la producción manufacturera mundial registró un crecimiento interanual del 3,1%, tras aumentos del 3,3% y del 4,2%, respectivamente, en los dos trimestres anteriores. Sin embargo, la última cifra parecería indicar que el crecimiento de la producción se desaceleró en el último período.

Director: Cr. Mag. Sebastián Pérez. **Equipo técnico:** Ec. Mag. Valeria Cantera, Ec. Mag. Isabel Fleitas, Emilia Ruibal.

La producción manufacturera en las economías emergentes y en desarrollo (excluida China) registró un aumento interanual del 4% en el segundo trimestre de 2022, luego de una tasa de crecimiento del 5,5% en el primer trimestre.

Las economías industrializadas registraron un crecimiento del 2,6% en la comparación interanual, mientras que la producción manufacturera de China aumentó 2,3%, el dato más bajo en los últimos dos años, causado por las medidas de contención de COVID-19 en algunas ciudades con grandes industrias durante este trimestre.

Las economías en desarrollo han mostrado un fuerte crecimiento del sector manufacturero, logrando una fuerte recuperación post-COVID 19 y superando a los otros grupos. Sin embargo, el dinamismo se desaceleró en el segundo trimestre de 2022, principalmente debido a la desaceleración en China y el desempeño negativo registrado en algunas economías pertenecientes a este grupo.

Economías industrializadas¹

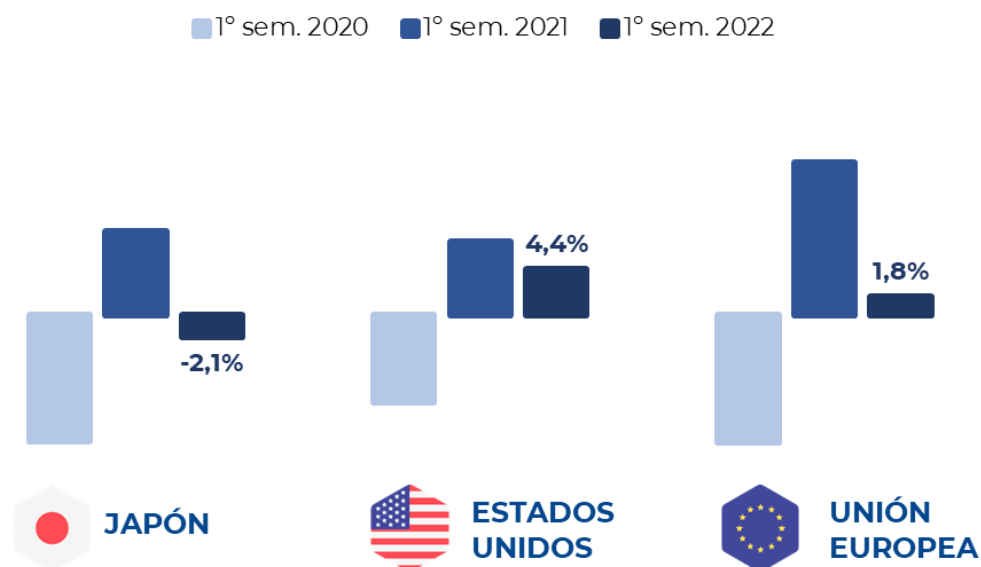
Los países industrializados registraron un crecimiento interanual de la producción del 2,6% en el segundo trimestre de 2022, tras aumentos del 4,1% en el primer trimestre respectivamente.

En una comparación interanual, la producción manufacturera de **América del Norte** aumentó 4,5% en el segundo trimestre de 2022. Esta evolución está vinculada principalmente a la actividad manufacturera de la economía más grande de este grupo, Estados Unidos, donde la producción creció 4,4% en el segundo trimestre de 2022.

La producción manufacturera de las economías industrializadas de la región de **Asia y el Pacífico** se desaceleró y logró un crecimiento del 3,1%, explicado en parte por la pérdida de impulso en Japón.

¹ Norte América, Europa y Este asiático.

Gráfico 2 – Variación de la producción industrial en principales economías



(Variaciones interanuales)

Fuente: Dirección de Estudios Económicos en base a ONUDI

A pesar de los efectos del conflicto en Ucrania, la producción manufacturera en las **economías industrializadas europeas** aumentó 1,8% en el segundo trimestre de 2022 en relación con el mismo período de 2021. Sin embargo, esta expansión podría seguir estando en riesgo como consecuencia de las persistentes interrupciones de la cadena de suministro junto con el aumento de los precios de las materias primas. Polonia y Turquía siguieron creciendo a un ritmo acelerado, con 12,1% y 10,6%, respectivamente. Por otro lado, Irlanda reportó una disminución de alrededor del 5%, mientras que Bielorrusia sufrió una caída en la producción de alrededor del 10%.

Economías en desarrollo²

Las últimas cifras desestacionalizadas del sector manufacturero **chino** apuntan al crecimiento más bajo registrado por la economía desde 2006 (2,3%), año en que ONUDI comenzó la recopilación de datos, excluyendo los muy excepcionales trimestres relacionados con la pandemia en la primera mitad de

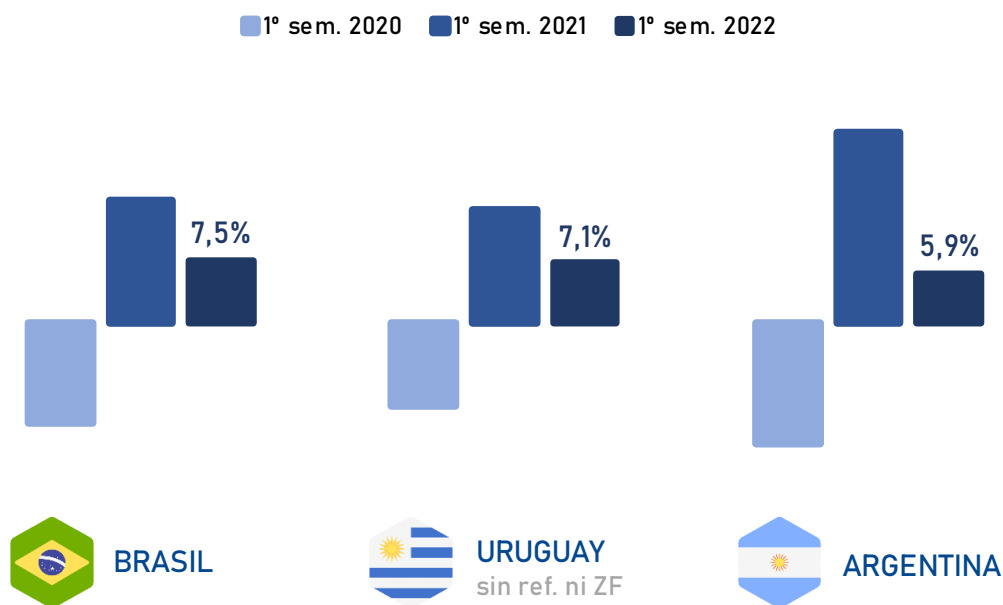
² África, Asia - Pacífico y América Latina.

2020. La tasa de crecimiento de las industrias de tecnología media-alta y alta se mantuvo sólida como resultado de producción consistentemente fuerte de computadoras, productos electrónicos y ópticos y equipo eléctrico. Sin embargo, la producción de industrias de tecnología media-baja se desaceleró principalmente como consecuencia de una disminución en la producción de metales básicos. Por otro lado, India y otros países de esta región, informaron de un resultado de crecimiento superior al 10%.

La producción manufacturera en las **economías industriales emergentes y en desarrollo** (excluida China) aumentó 4% en el segundo trimestre de 2022.

Las estimaciones de crecimiento basadas en datos limitados para los **países africanos** indican una expansión moderada de la producción manufacturera del 3,3% en comparación con el segundo trimestre de 2021. En el último trimestre de 2022, muchas economías africanas lograron un aumento en la producción, como Nigeria, Egipto, Angola y Mauritania.

Gráfico 3 – **Variación de la producción industrial en la región***
(Variaciones interanuales)



*Uruguay excluye refinería y ramas 107B y 1701
Fuente: DEE en base a ONUDI e INE Uruguay

MONITOREO INDUSTRIAL



Cámara de Industrias
del Uruguay

La producción manufacturera de **América Latina** en el segundo trimestre de 2022 se expandió 4,9% en una comparación interanual, que puede atribuirse a la recuperación de Brasil, Argentina y Colombia.

Particularmente, Argentina registró un aumento de la actividad industrial del 5,9% en el primer semestre de 2022 en relación con el igual período de 2021, mientras que en Brasil la producción industrial aumentó 7,5% en igual comparación.

En Uruguay, en el primer semestre del año, la producción manufacturera, excluida la refinería de ANCAP registró un crecimiento del 7,6% en términos interanuales, mientras que la producción del núcleo industrial –excluyendo las ramas en las cuales se encuentran las empresas Pepsi ZF (rama 107B), UPM y Montes del Plata (rama 1701)-, el crecimiento fue algo menor (7,1%).