



RELACIÓN DE TÉRMINOS DE INTERCAMBIO DE BIENES DEL URUGUAY

Informe trimestral — Octubre - Diciembre 2020

Año 10 - N° 44

4 de marzo de 2021

Dirección de Estudios Económicos¹

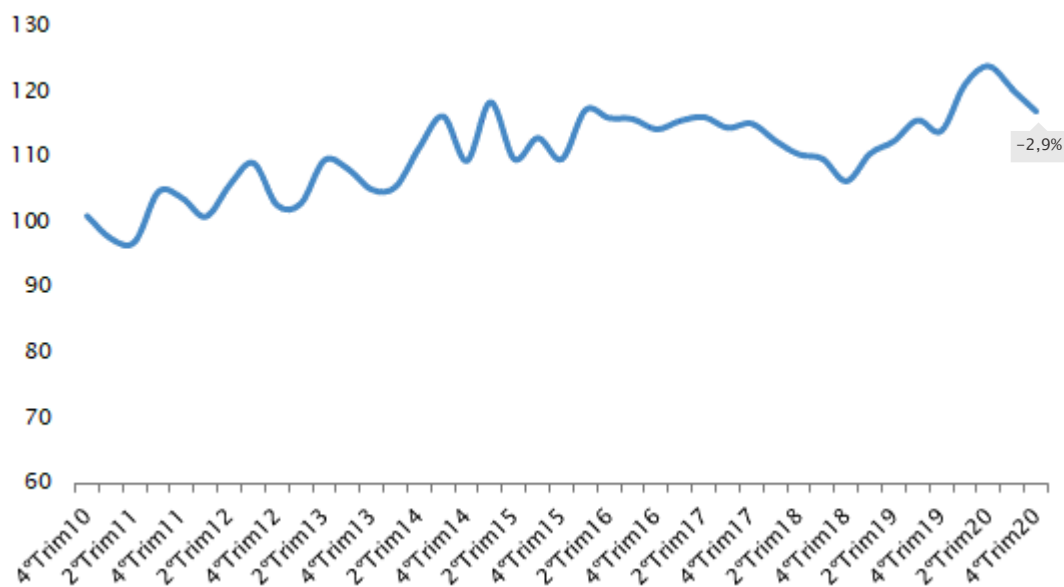
Teléfono: (+598) 2604 04 64 int. 142

Correo: dee@ciu.com.uy / Sitio web: dee

En el cuarto trimestre de 2020, la relación de términos de intercambio de bienes del Uruguay² cayó 2,9% en relación con el tercer trimestre de 2020, si bien se observó un crecimiento de 2,6% si se lo compara con igual período de 2019.

Gráfico 1 - Términos de intercambio de bienes del Uruguay

(Serie trimestral, base 2004=100)



Fuente: Dirección de Estudios Económicos en base a BCU

¹ **Director:** Cr. Mag. Sebastián Pérez. **Equipo técnico:** Ec. Mag. Valeria Cantera, Ec. Mag. Isabel Fleitas, Ec. Sebastián Liuzzi. **Secretaría:** Sra. Nuria Juvé.

² El BCU restimó las series del Índice de Precios de Exportación y del Índice de Precios de Importación de bienes del Uruguay a partir de diciembre de 2016. Por este motivo, la serie del Indicador de Términos de Intercambio de bienes del Uruguay sufrió modificaciones a partir de la fecha mencionada.

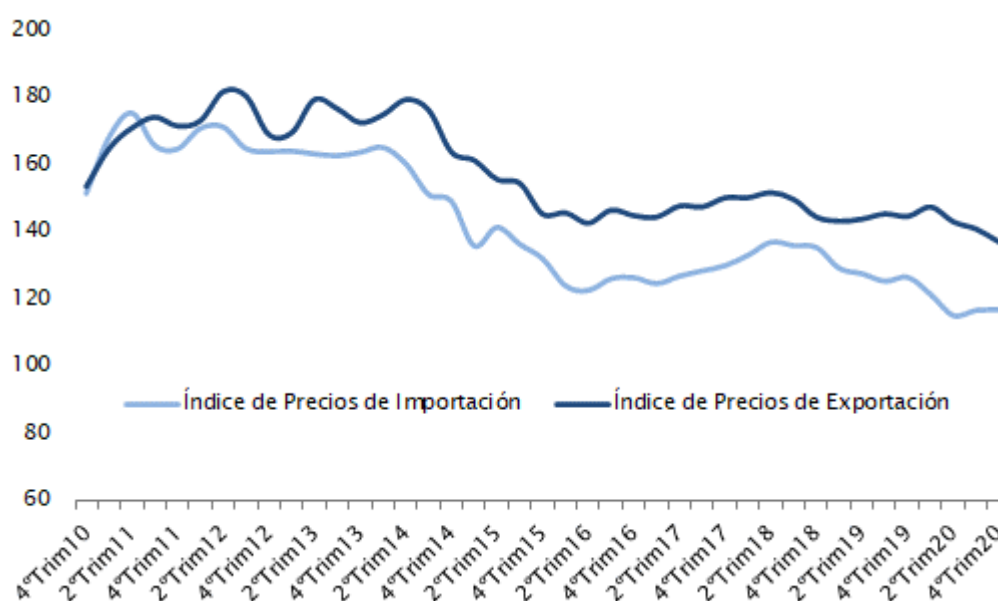


Dicho retroceso de los términos de intercambio con relación al trimestre anterior obedeció a la caída de los precios de exportación (-2,7%), combinado con la relativa estabilidad de los precios de importación (0,1%).

Por su parte, la suba de los términos de intercambio considerando la comparación interanual se debió a que la disminución de los precios de importación (-7,6%) fue mayor a la que evidenciaron los precios de exportación (-5,3%).

Gráfico 2 – Índice de Precios de Importación y Exportación del Uruguay

(Series trimestrales, base 2004=100)



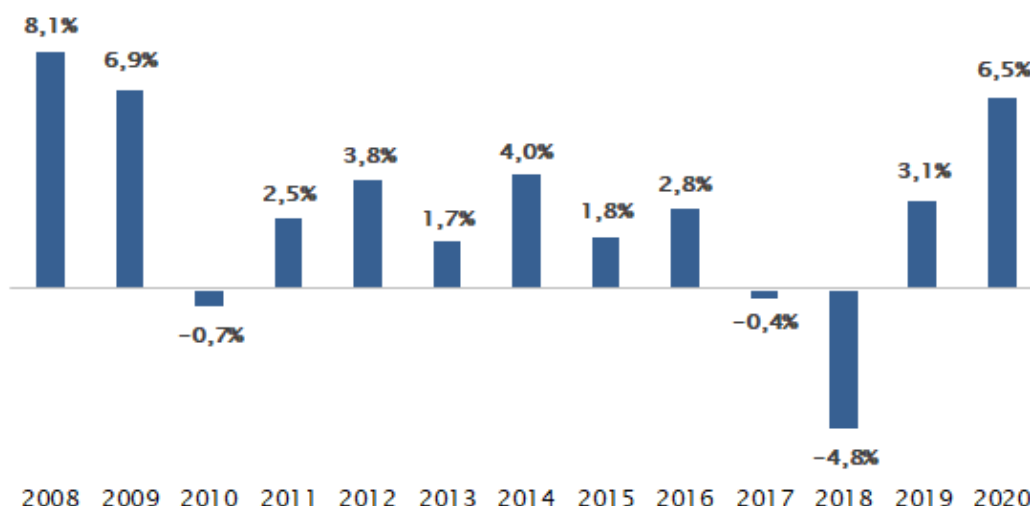
Fuente: Dirección de Estudios Económicos en base a BCU

La caída que experimentó el Índice de Precios de Importación con relación al cuarto trimestre de 2019 obedeció al mal desempeño de los precios de importación de los bienes intermedios (-13,5%), con una incidencia negativa de 7 puntos porcentuales. Por el contrario, registraron crecimientos los precios de las adquisiciones externas de bienes de capital (5,2%) y bienes de consumo (0,9%), con incidencias positivas de 0,7 y 0,3 puntos porcentuales respectivamente.

La caída observada en los precios de exportación en la comparación interanual se explicó por el decrecimiento de los precios de los bienes manufacturados (-7%), que fueron acompañados por la caída de los precios del sector agropecuario (-1,7%). En el primer caso, se destaca el mal desempeño de los precios del sector frigorífico, que verificaron una significativa disminución del 16,7%.

Gráfico 3 – Variación anual de los términos de intercambio de bienes del Uruguay

(Base 2004=100)



Fuente: Dirección de Estudios Económicos en base a BCU

En el promedio de 2020, la relación de términos de intercambio aumentó 6,5%, luego de haber aumentado 3,1% en 2019. Tal comportamiento se debe a que la disminución que verificaron los precios de exportación (-1,5%), fue contrarrestada por la baja observada por los precios de importación (-7,6%).

Nota metodológica:

La **Relación de Términos de Intercambio de Bienes** mide la evolución relativa de los precios de las exportaciones y de las importaciones de bienes de un país. Se verifica un deterioro de los términos de intercambio cuando el precio de los productos exportados tiende a disminuir comparado con el de los productos importados. Por el contrario, la relación de términos de intercambio mejora cuando los precios de los productos exportados tienden a crecer más que los precios de los productos importados.

El indicador se construyó en base al Índice de Precios de Exportación y el Índice de Precios de Importación de bienes del Uruguay que publica el Banco Central del Uruguay (BCU).

Por cualquier duda se sugiere comunicarse a dee@ciu.com.uy.