

# INFORME DE ACTIVIDAD INDUSTRIAL MUNDIAL

Informe semestral – 1º semestre de 2021

Año 7 – N° 17

13 de setiembre de 2021

Dirección de Estudios Económicos<sup>1</sup>

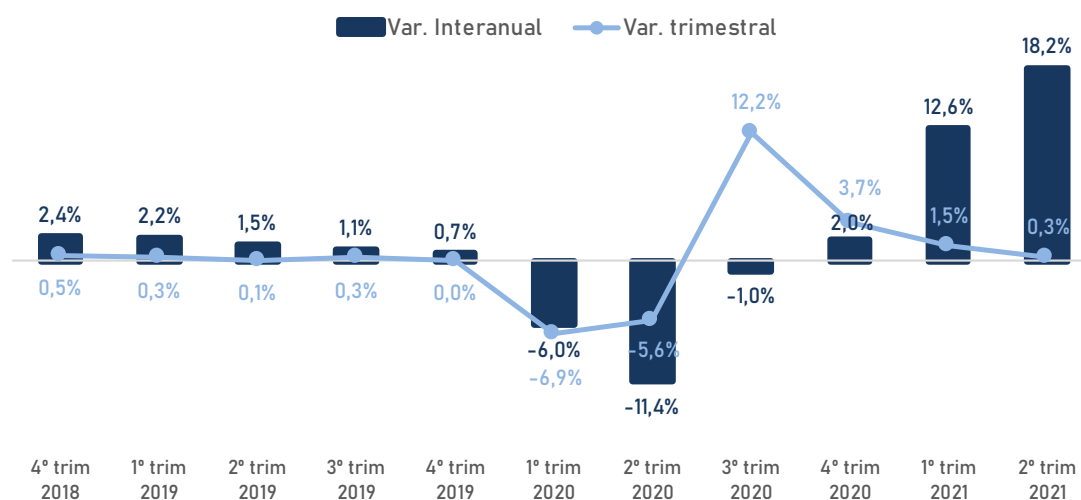
Teléfono: (+598) 2604 04 64 int. 142

[dee@ciu.com.uy](mailto:dee@ciu.com.uy) / Web: [dee](http://dee.ciu.com.uy)

La pandemia de COVID-19 ha desafiado a las economías durante más de un año y medio, aunque con diferencias regionales. La economía mundial ya estaba debilitada por varios factores antes de la pandemia, principalmente por el resurgimiento del proteccionismo y el aumento de las tensiones comerciales entre Estados Unidos, China, la Unión Europea (UE) y otras grandes economías. Las medidas de contención del COVID-19 reforzaron aún más la creciente incertidumbre referente a las perspectivas de empleo e ingresos.

## Gráfico 1 – Tasa de crecimiento de la producción industrial mundial

(Variaciones interanuales)



Fuente: Dirección de Estudios Económicos en base a ONUDI

La eliminación gradual de las restricciones y las campañas de vacunación generalizadas desde principios de 2021 han mejorado la situación económica en

<sup>1</sup> **Director:** Cr. Mag. Sebastián Pérez. **Equipo técnico:** Ec. Mag. Valeria Cantera, Ec. Mag. Isabel Fleitas  
**Secretaría:** Sra. Nuria Juvé

Nota: La presente publicación ha sido elaborada con el apoyo financiero del Instituto Nacional de Empleo y Formación Profesional (INEFOP), Ley 18.406, art. 2º, lit. Ñ). Su contenido es responsabilidad exclusiva de la Cámara de Industrias del Uruguay (CIU)."



muchos países. Sin embargo, existen nuevas olas de coronavirus en muchos países industrializados debido a nuevas variantes altamente contagiosas y tasas de vacunación insuficientes.

La pandemia afectó a la economía mundial, incluido el sector manufacturero. Después de caídas significativas desde principios hasta mediados de 2020, la mayoría de las economías mundiales se han recuperado y registran altas tasas de crecimiento.

El sector manufacturero de China, y otras economías industriales emergentes y en desarrollo, a fines de 2020 ya habían alcanzado sus niveles de producción anteriores a la crisis (los del cuarto trimestre de 2019), mientras que las economías industrializadas solo superaron ligeramente sus niveles de producción prepandémicos a principios de 2021.

En el segundo trimestre de 2021, la producción manufacturera mundial registró un crecimiento interanual del 18,2%. En abril-junio de 2021, casi todas las economías han alcanzado variaciones positivas de dos dígitos debido a la baja base de comparación de hace un año, así como a la reapertura económica gradual, que se ha acelerado desde el primer trimestre de 2021.

Todas las economías industrializadas registraron un crecimiento considerable en el segundo trimestre de 2021, totalizando un aumento del 19,2% en la comparación interanual, mientras que China, el mayor fabricante del mundo, registró un crecimiento del 12,1%.

La producción manufacturera de las economías industriales emergentes y en desarrollo (excluyendo China) registró un aumento del 31,1% en el segundo trimestre de 2021. Un año atrás, la producción manufacturera de este grupo había caído 24,2%.

La crisis provocada por la pandemia del COVID-19 provocó la primera caída global de la manufactura desde la crisis financiera de 2008/2009, aunque el descenso no fue tan pronunciado. Además, el sector manufacturero mundial parece estar repuntando de manera más dinámica en comparación con la recesión anterior. Sin embargo, debido a la incertidumbre sobre las tendencias futuras de la pandemia, las perspectivas económicas siguen siendo inciertas y es probable que exista una gran variabilidad entre los países.

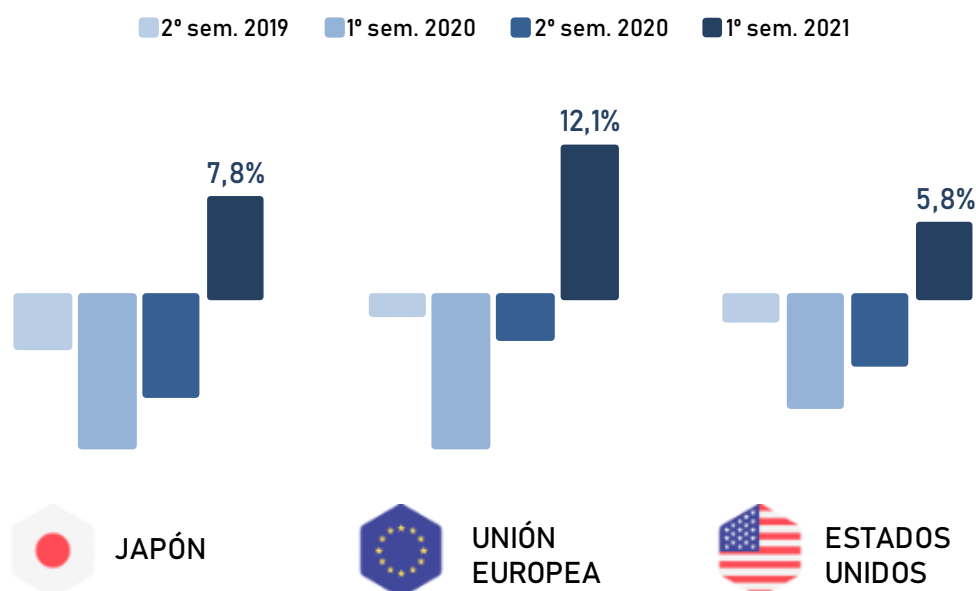
## Economías industrializadas<sup>2</sup>

Los países industrializados registraron un crecimiento interanual de la producción del 19,2% en el segundo trimestre de 2021, tras un leve aumento del 1,8% en el trimestre anterior.

En una comparación interanual, la producción manufacturera de **América del Norte** aumentó 16,8% en el segundo trimestre de 2021, luego de una leve caída del 0,2% en el trimestre anterior. Esta recuperación está vinculada principalmente a la actividad manufacturera de los Estados Unidos, la mayor economía de este grupo, donde la producción creció 16,5% en el segundo trimestre del año.

### Gráfico 2 – Variación de la producción industrial en principales economías

(Series desestacionalizadas)



Fuente: Dirección de Estudios Económicos en base a OCDE y ONUDI

La producción manufacturera de las economías industrializadas en la región de **Asia y el Pacífico** aumentó 17% en el segundo trimestre de 2021, superando los niveles de producción prepandémicos en el trimestre anterior. En el segundo trimestre de 2021, Japón registró su primer crecimiento de producción (19,8%) desde principios de 2019. Además, Taiwán (16,8%), Singapur (17,4%) y República de Corea (12,2%) aumentaron la producción debido principalmente al desempeño positivo de las industrias informática y electrónica, así como de la industria farmacéutica. Israel, por otro lado, tuvo una tasa de crecimiento comparativamente más baja, del 5,4% en abril-junio de 2021, pero no había experimentado caídas de su producción en 2020.

<sup>2</sup> Norte América, Europa y Este asiático.



La producción manufacturera en las **economías industrializadas europeas** aumentó 22,8% en el segundo trimestre de 2021 en relación con el mismo período en 2020, después de un crecimiento del 2,8% en el trimestre anterior. La producción manufacturera de Italia creció 36,2%, la de España 30,6%, la de Francia 24,1% y la de Alemania 19,6%.

Centrándose en las **economías industrializadas no pertenecientes a la Unión Europea**, la producción manufacturera en el Reino Unido aumentó 26,3% en el segundo trimestre, tras un descenso del 1,9% en el trimestre anterior. Sin embargo, la incertidumbre relacionada con el Brexit y la relación futura entre el Reino Unido y la Unión Europea podrían afectar el desempeño a largo plazo del sector manufacturero del país en la era pospandémica. Por otro lado, Suiza registró un aumento en la producción interanual del 16,5% en el segundo trimestre de 2021, mientras que la Federación de Rusia logró un fuerte crecimiento durante el mismo período (11,6%).

### **Economías en desarrollo<sup>3</sup>**

Las últimas cifras indican que la producción manufacturera de **China** registró una alta tasa de crecimiento en el segundo trimestre de 2021 (12,1%). Industrias de tecnología media alta y alta, como la informática y la electrónica, equipos eléctricos y vehículos, registraron un crecimiento general del 15,8% en una comparación interanual. Sin embargo, sigue siendo incierto en qué dirección seguirá desarrollándose el sector manufacturero chino orientado a la exportación en el contexto de una actividad interna dinámica y una demanda internacional moderada.

La producción manufacturera en las **economías industriales emergentes y en desarrollo** (excluida China) aumentó 31,1% en el segundo trimestre de 2021, pero con una variabilidad significativa entre las diferentes regiones.

**Asia y el Pacífico** verificaron un crecimiento interanual de la producción manufacturera del 33,6% y 3,5% en el segundo y primer trimestre de 2021 respectivamente. Una mirada más cercana a países específicos de esta región revela patrones de crecimiento con diferente intensidad. La producción manufacturera en la India, por ejemplo, aumentó 56,2% y la de Turquía 43,9%, mientras que Indonesia, el segundo mayor fabricante de la región, registró un crecimiento de la producción comparativamente menor (6,9%).

En comparación con el segundo trimestre de 2020, las estimaciones de crecimiento basadas en la disponibilidad limitada de datos para los **países africanos** indican una expansión de la producción manufacturera del 17,8%. Por el contrario, hace un año, la producción se redujo 17,1%, ya que el COVID-19 obligó a muchos países a imponer

---

<sup>3</sup> África, Asia – Pacífico y América Latina.

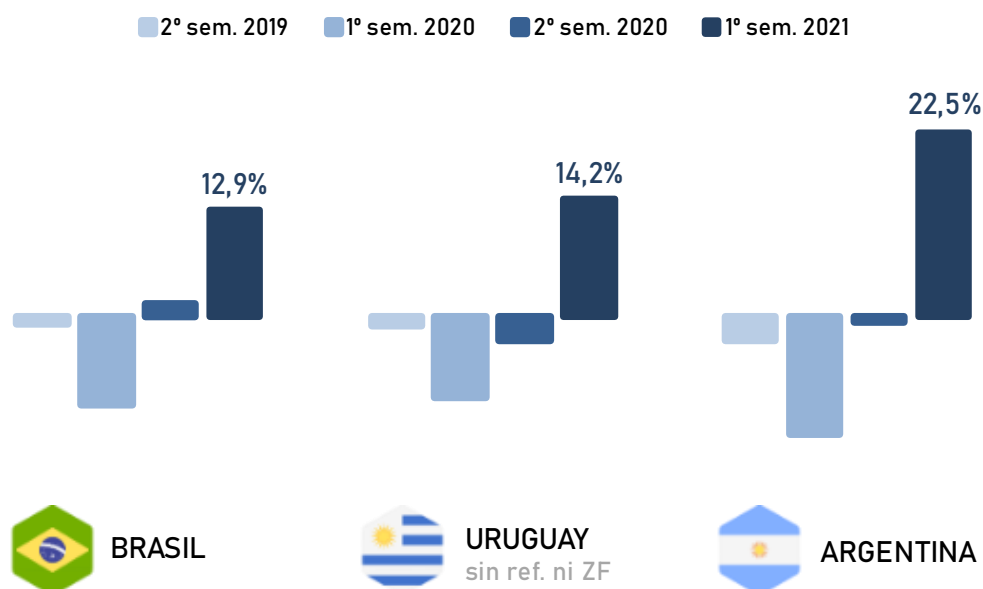
medidas de contención. Sin embargo, en el segundo trimestre, se registró una expansión de la producción manufacturera en muchos países africanos, como Sudáfrica (39,3%), Rwanda (30,2%), Senegal (22,6%) y Nigeria (4,6%).

La producción manufacturera de las **economías industriales emergentes y en desarrollo europeas** experimentó un crecimiento interanual del 21,6% en el segundo trimestre de 2021, después de sufrir una disminución relacionada con el COVID-19 del 18% hace un año. Sin embargo, los datos a nivel de país revelan una variabilidad considerable. Por ejemplo, la producción manufacturera en Rumania, Croacia y Grecia aumentó en 36,6%, 15% y 14,4%, respectivamente, mientras que la producción de Ucrania solo creció 0,4% en la comparación interanual.

En el segundo trimestre de 2021, la producción manufacturera de **América Latina** se expandió 30,4% en una comparación interanual, después de lograr una sólida tasa de crecimiento del 5,6% en el trimestre anterior. Los dos mayores fabricantes de la región, México (36,4%) y Brasil (25,7%) registraron altas tasas de crecimiento, al igual que Argentina (34,1%), Colombia (27,1%) y Costa Rica (25,3%). Chile, el único país de este grupo clasificado como economía industrializada, experimentó un aumento en la producción manufacturera del 10,2% en una comparación interanual.

### Gráfico 3 – Variación de la producción industrial en la región\*

(Variaciones interanuales)



\*Uruguay excluye refinería y ramas 107B y 1701

Fuente: DEE en base a FIEL, IBGE e INE Uruguay.

Particularmente, Argentina registró una recuperación del 22,5% en el primer semestre de 2021 en relación a igual período de 2020, mientras que Brasil aumentó 12,9% en igual comparación.



**CAMARA DE INDUSTRIAS  
DEL URUGUAY**

En Uruguay, en el segundo trimestre del año, la producción manufacturera, excluida la refinería de ANCAP registró un crecimiento del 23,1% en términos interanuales, mientras que la producción del núcleo industrial –excluyendo las ramas en las cuales se encuentran las empresas Pepsi ZF (rama 107B), UPM y Montes del Plata (rama 1701)–, el crecimiento fue algo mayor (26,5%). En este último caso, en el primer semestre del año, la producción registró un crecimiento del 14,2% en relación a igual semestre de 2020.

