



# MONITOREO INDUSTRIAL

## Encuesta industrial

Informe trimestral – 1º Trimestre 2022

---

Año 8 – N° 30  
27 de junio de 2022



**Cámara de Industrias  
del Uruguay**

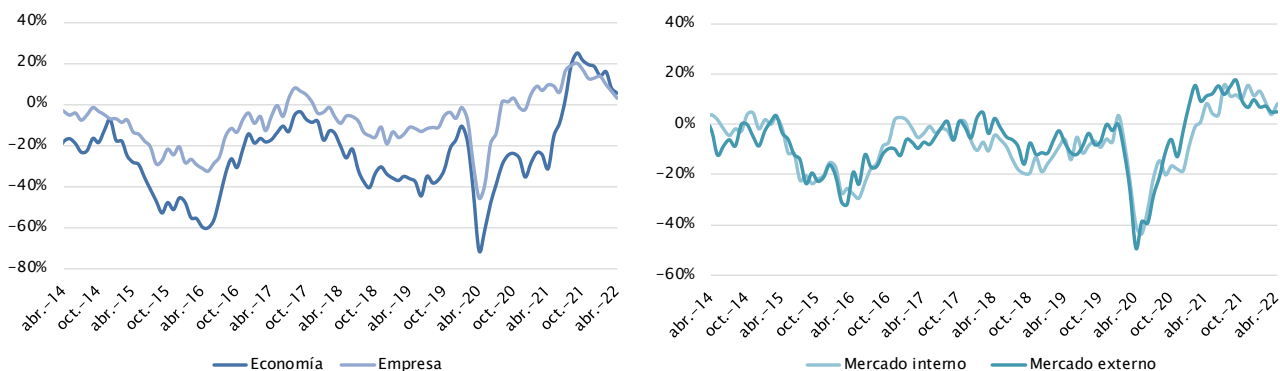
En abril, las **expectativas** empresariales respecto a la economía continuaron en terreno positivo, aunque vienen mostrando una tendencia a desmejorar desde inicio de año. Las expectativas empresariales respecto a la situación de la empresa registraron un comportamiento similar.

En tanto, las expectativas empresariales con relación a las ventas internas aumentaron respecto a marzo, después de haber caído en enero y febrero. Por su parte, las expectativas con respecto a las exportaciones se mantuvieron constantes en abril respecto a marzo, después de haber mostrado una tendencia a la baja a partir de enero.

La mayor incertidumbre a nivel internacional respecto al futuro desempeño económico de la economía mundial como consecuencia de la invasión de Rusia a Ucrania, así como las presiones inflacionarias estarían marcando una mayor volatilidad de las expectativas empresariales industriales.

## Gráfico 1 – Evolución de las expectativas empresariales

(Neto de respuestas positivas versus respuestas negativas)



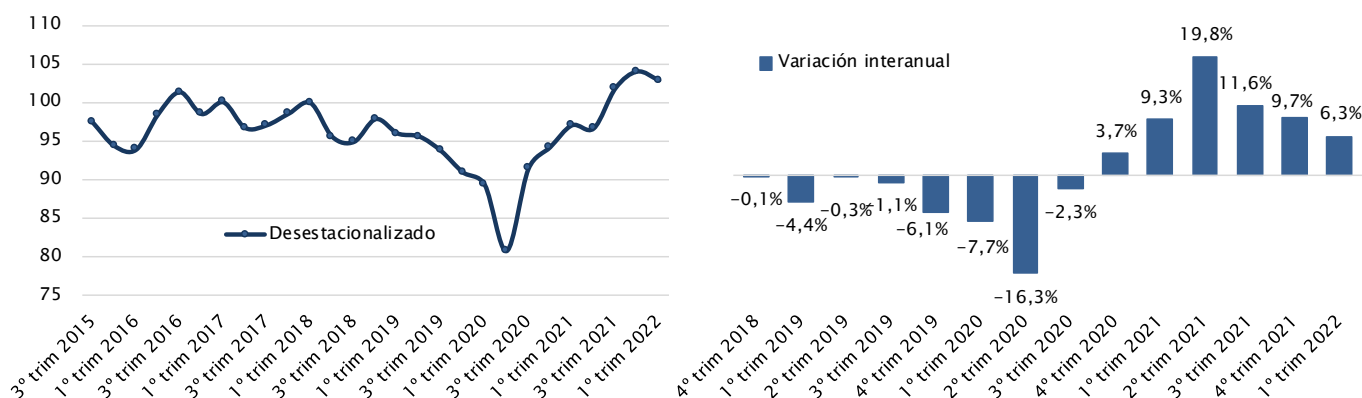
Fuente: Dirección de Estudios Económicos

**Director:** Cr. Mag. Sebastián Pérez. **Equipo técnico:** Ec. Mag. Valeria Cantera, Ec. Mag. Isabel Fleitas.  
**Secretaría:** Sra. Nuria Juvé.

En cuanto a las **ventas** del núcleo del sector industrial<sup>1</sup>, en volúmenes físicos, crecieron 6,3% en el primer trimestre de 2022 en la comparación interanual, alcanzando niveles superiores a los que se registraban previos a la pandemia, pero disminuyendo respecto al trimestre anterior – en términos desestacionalizados.

## Gráfico 2 – Ventas industriales en volúmenes físicos

(Base 2021=100, excluye refinería de ANCAP y empresas en Zonas Francas)



Fuente: Dirección de Estudios Económicos

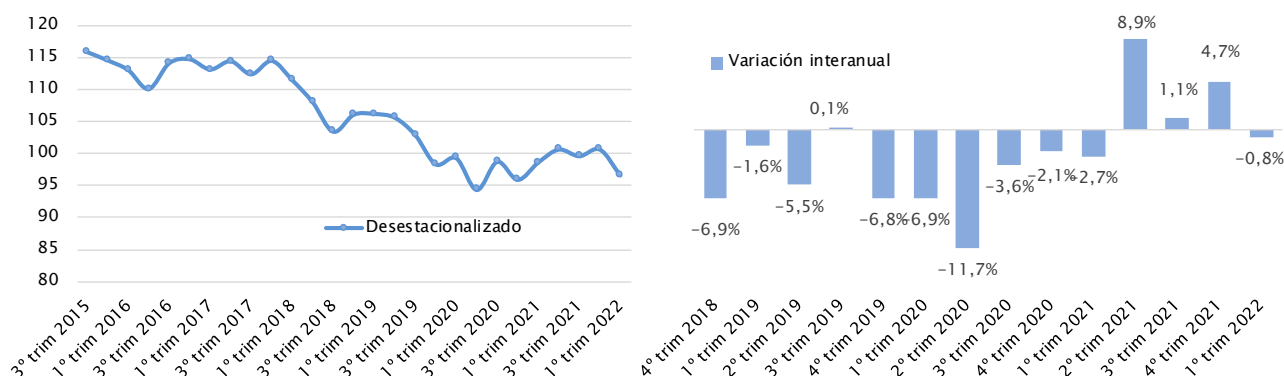
Las ventas industriales en volúmenes físicos con destino al **mercado interno** disminuyeron 0,8% en el primer trimestre de 2022 en términos interanuales ubicándose en niveles reducidos en la comparación prepandemia y mostrando una contracción respecto al trimestre inmediato anterior excluyendo la estacionalidad.

<sup>1</sup> Se excluye la actividad de la refinería de ANCAP y la producción de las empresas instaladas en zonas francas (Pepsi, UPM y Montes del Plata).

Nota: La presente publicación ha sido elaborada con el apoyo financiero del Instituto Nacional de Empleo y Formación Profesional (INEFOP), Ley 18.406, art. 2º, lit. Ñ). Su contenido es responsabilidad exclusiva de la Cámara de Industrias del Uruguay (CIU)."

Gráfico 3 – Ventas industriales con destino al mercado interno en volúmenes físicos

(Base 2021=100, excluye refinería de ANCAP)

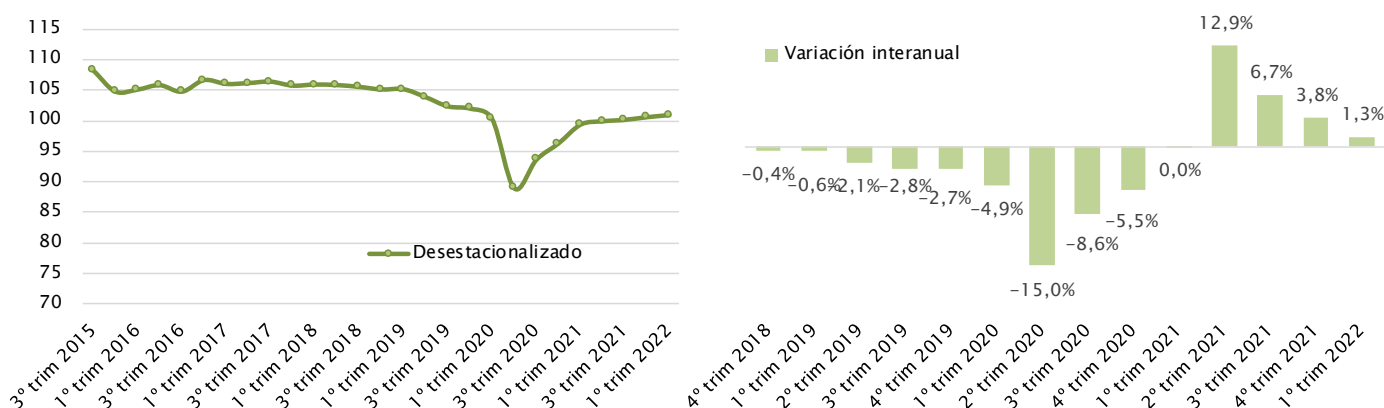


Fuente: Dirección de Estudios Económicos

Por su parte, el **empleo** industrial, que es una de las variables más afectadas en los últimos años, revirtió gran parte de la caída de la pandemia pero entró en un período de estancamiento. En este sentido, en el primer trimestre de 2022, el personal ocupado evidenció un leve incremento, cercano al 1,3%.

Gráfico 4 – Empleo industrial

(Base 2021=100, excluye refinería de ANCAP)



Fuente: Dirección de Estudios Económicos