



ENCUESTA INDUSTRIAL¹

Informe trimestral – 2º trimestre de 2021

Año 7 – N° 27

26 de agosto de 2021

Dirección de Estudios Económicos¹

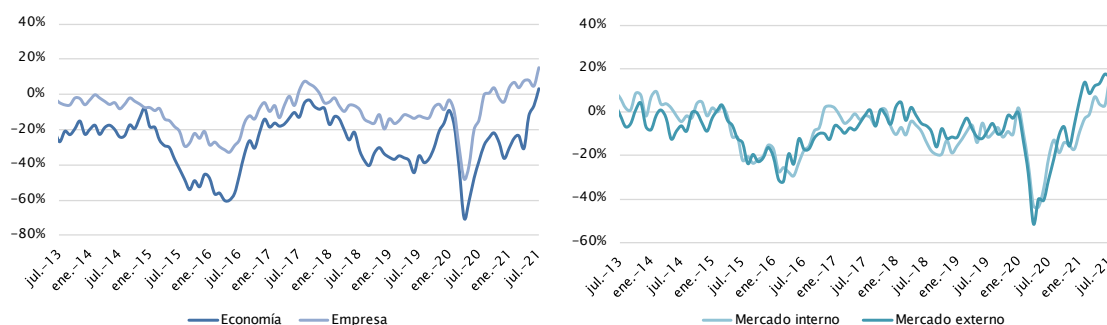
Teléfono: (+598) 2604 04 64 int. 142

Correo: dee@ciu.com.uy / Sitio web: DEE

En julio, las **expectativas** empresariales referentes al mercado interno, a la empresa y a la economía volvieron a recuperarse. En este sentido, las correspondientes a la economía se situaron en terreno positivo, registro que no se evidenciaba desde 2011. Este repunte en las expectativas se explicaría por la mejora de la situación sanitaria del país. Por el contrario, las expectativas de los empresarios industriales acerca del mercado externo se estancaron, aunque en un nivel relativamente alto en la comparación histórica.

Gráfico 1 – Evolución de las expectativas empresariales

(Neto de respuestas positivas versus respuestas negativas)



Fuente: Dirección de Estudios Económicos

En cuanto a las **ventas** en volúmenes físicos del núcleo del sector industrial², las mismas crecieron 23,1% en el segundo trimestre de 2021 en la comparación interanual. Cabe resaltar que este aumento obedece a los bajos niveles de producción de abril-junio de 2020, como consecuencia del impacto de la pandemia del COVID-19 a nivel internacional. Por su parte, en el acumulado de los doce meses cerrado a junio

¹ **Director:** Cr. Mag. Sebastián Pérez. **Equipo técnico:** Ec. Mag. Valeria Cantera, Ec. Mag. Isabel Fleitas. **Secretaría:** Sra. Nuria Juvé

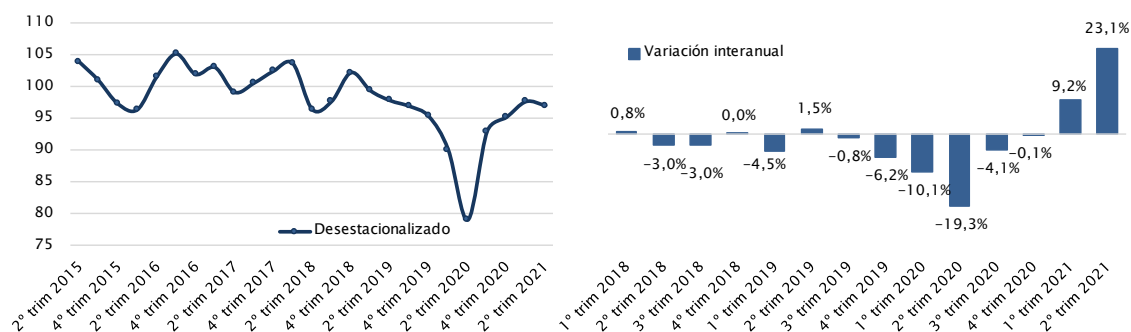
² Se excluye la actividad de la refinería de ANCAP y la producción de las empresas instaladas en zonas francas (Pepsi, UPM y Montes del Plata).

Nota: La presente publicación ha sido elaborada con el apoyo financiero del Instituto Nacional de Empleo y Formación Profesional (INEFOP), Ley 18.406, art. 2º, lit. Ñ). Su contenido es responsabilidad exclusiva de la Cámara de Industrias del Uruguay (CIU).”

se observa un incremento del 6%. Los niveles de ventas del segundo trimestre del año son similares al año anterior a la pandemia.

Gráfico 2 - Ventas industriales en volúmenes físicos

(Base 2018=100, excluye refinería de ANCAP y empresas en Zonas Francas)

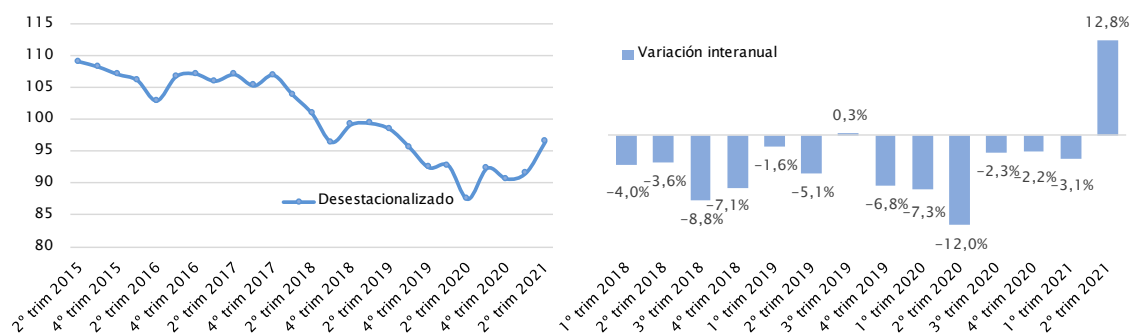


Fuente: Dirección de Estudios Económicos

Las ventas industriales en volúmenes físicos con destino al **mercado interno** aumentaron en la comparación interanual (12,8%) en el segundo trimestre de 2021, mientras que en el acumulado de los doce meses cerrado a junio se observa una relativa estabilidad (0,9%).

Gráfico 3 - Ventas industriales con destino al mercado interno en volúmenes físicos

(Base 2018=100, excluye refinería de ANCAP)



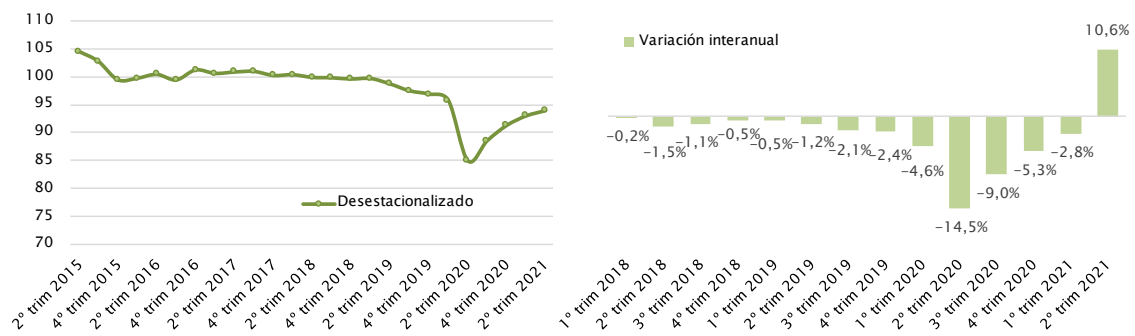
Fuente: Dirección de Estudios Económicos

Por su parte, el **empleo** industrial es una de las variables más afectada en los últimos años. En este sentido, en el segundo trimestre de 2021 si bien el personal ocupado evidenció un fuerte incremento (10,6%) ello se explica fundamentalmente al importante deterioro que sufrió el empleo industrial entre los meses de abril - junio de 2020.

Con estos resultados, el empleo industrial estaría muy cercano a los niveles prepanemia, de principios de 2020.

Gráfico 4 - Empleo industrial

(Base 2018=100, excluye refinería de ANCAP)



Fuente: Dirección de Estudios Económicos