



ENCUESTA INDUSTRIAL¹

Informe trimestral – 3º trimestre de 2020

Año 6 – N° 24

4 de enero de 2021

Dirección de Estudios Económicos¹

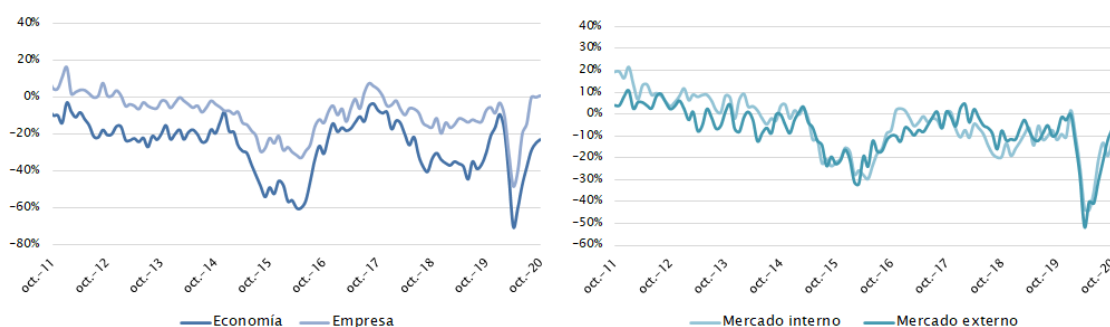
Teléfono: (+598) 2604 04 64 int. 142

Correo: dee@ciu.com.uy / Sitio web: DEE

En octubre, las **expectativas** de los empresarios volvieron a mejorar. Las expectativas empresariales referentes a la empresa y a la economía fueron las que evidenciaron una mayor recuperación. Por su parte, las correspondientes al mercado interno y mercado externo aún permanecen en niveles levemente deteriorados en la comparación histórica aunque también siguen recuperándose.

Gráfico 1 – Evolución de las expectativas empresariales

(Neto de respuestas positivas versus respuestas negativas)



Fuente: Dirección de Estudios Económicos

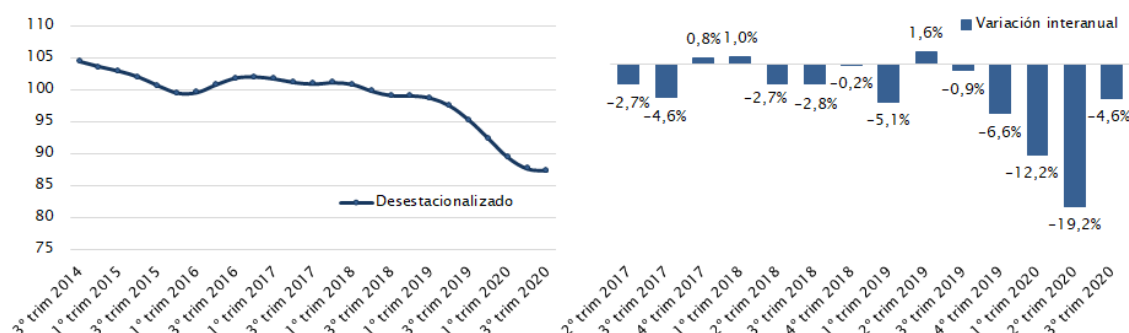
En cuanto a las **ventas** en volúmenes físicos del núcleo del sector industrial², cayeron 4,6% en el tercer trimestre de 2020 en la comparación interanual. Por su parte, en el acumulado de los doce meses cerrado a setiembre se observa una caída del 10,5%.

¹ **Director:** Cr. Mag. Sebastián Pérez. **Equipo técnico:** Ec. Mag. Valeria Cantero, Ec. Isabel Fleitas y Ec. Sebastián Liuzzi. **Secretaría:** Sra. Nuria Juvé

² Se excluye la actividad de la refinería de ANCAP y la producción de las empresas instaladas en zonas francas (Pepsi, UPM y Montes del Plata).

Gráfico 2 – Ventas industriales en volúmenes físicos

(Base 2018=100, excluye refinería de ANCAP y empresas en Zonas Francas)

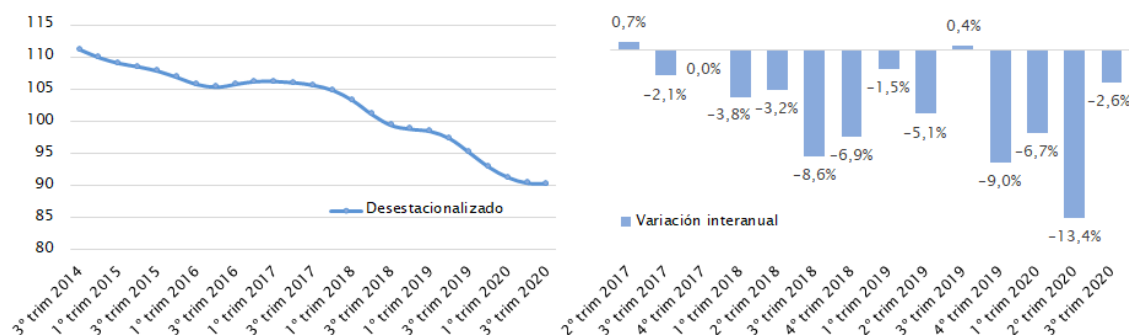


Fuente: Dirección de Estudios Económicos

Las ventas industriales en volúmenes físicos con destino al **mercado interno** descendieron en la comparación interanual (-2,6%) en el tercer trimestre de 2020, tendencia que profundiza el deterioro del segundo semestre de 2019.

Gráfico 3 – Ventas industriales con destino al mercado interno en volúmenes físicos

(Base 2018=100, excluye refinería de ANCAP)



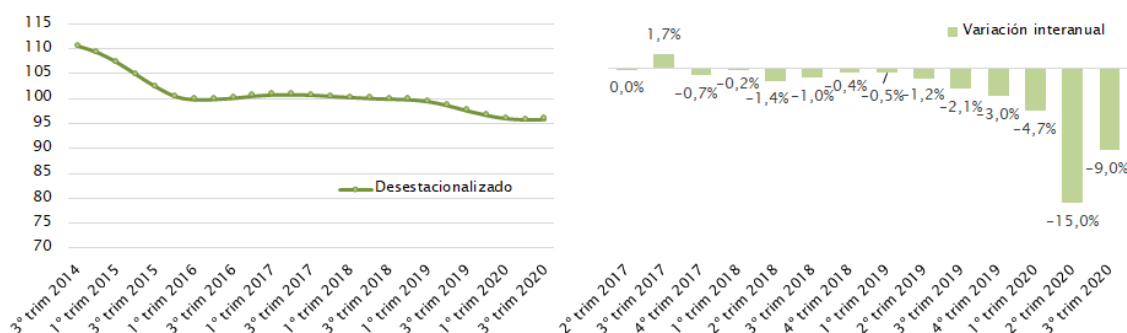
Fuente: Dirección de Estudios Económicos

Por su parte, el **empleo** industrial es una de las variables más afectada en los últimos años. En este sentido, en el tercer trimestre de 2020 el personal ocupado sufrió una significativa contracción en la comparación interanual (-9%).



Gráfico 4 - Empleo industrial

(Base 2018=100, excluye refinería de ANCAP)



Fuente: Dirección de Estudios Económicos