



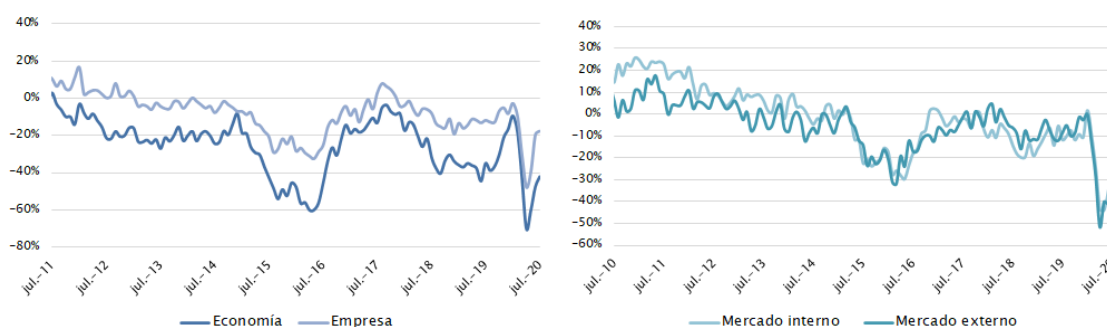
ENCUESTA INDUSTRIAL¹

Informe trimestral – 2º trimestre de 2020
Año 6 – N° 23
29 de setiembre de 2020

Dirección de Estudios Económicos¹
Teléfono: (+598) 2604 04 64 int. 142
Correo: dee@ciu.com.uy / Sitio web: DEE

En julio, las **expectativas** de los empresarios se incrementaron luego de que en abril registraran un gran deterioro ocasionado por la pandemia del COVID-19. En este sentido, las expectativas empresariales referentes a la empresa y a la economía fueron las que evidenciaron una mayor recuperación. Por su parte, las correspondientes al mercado interno y mercado externo aún permanecen en niveles muy deteriorados en la comparación histórica.

Gráfico 1 – Evolución de las expectativas empresariales
(Neto de respuestas positivas versus respuestas negativas)



Fuente: Dirección de Estudios Económicos

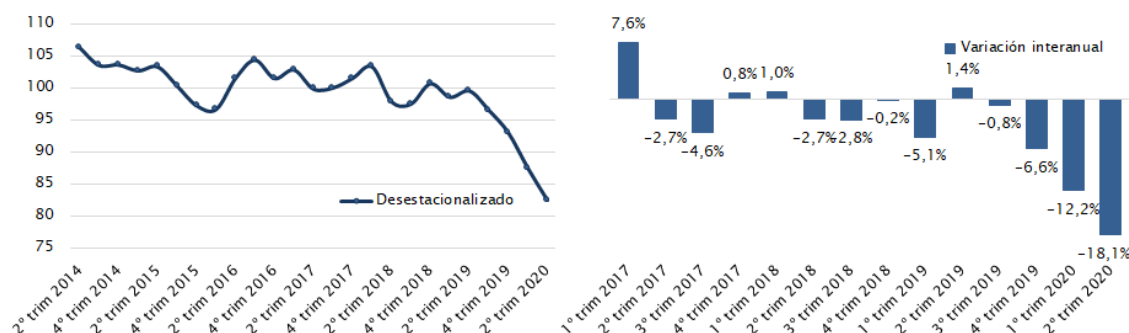
En cuanto a las **ventas** en volúmenes físicos del núcleo del sector industrial², cayeron 18,1% en el segundo trimestre de 2020 en la comparación interanual, lo que se encuentra en línea con lo que informó el INE para la producción en el mismo período (-18,3%). Por su parte, en el acumulado de los doce meses cerrado a junio se observa una caída del 9,3%.

¹ **Director:** Cr. Mag. Sebastián Pérez. **Equipo técnico:** Ec. Mag. Valeria Cantera, Ec. Isabel Fleitas. **Secretaría:** Sra. Nuria Juvé

² Se excluye la actividad de la refinera de ANCAP y la producción de las empresas instaladas en zonas francas (Pepsi, UPM y Montes del Plata).

Gráfico 2 – Ventas industriales en volúmenes físicos

(Base 2018=100, excluye refinería de ANCAP y empresas en Zonas Francas)



Fuente: Dirección de Estudios Económicos

Las ventas industriales en volúmenes físicos con destino al **mercado interno** descendieron en la comparación interanual (-12,4%) en el segundo trimestre de 2020, tendencia que profundiza el deterioro del segundo semestre de 2019.

Gráfico 3 – Ventas industriales con destino al mercado interno en volúmenes físicos

(Base 2018=100, excluye refinería de ANCAP)

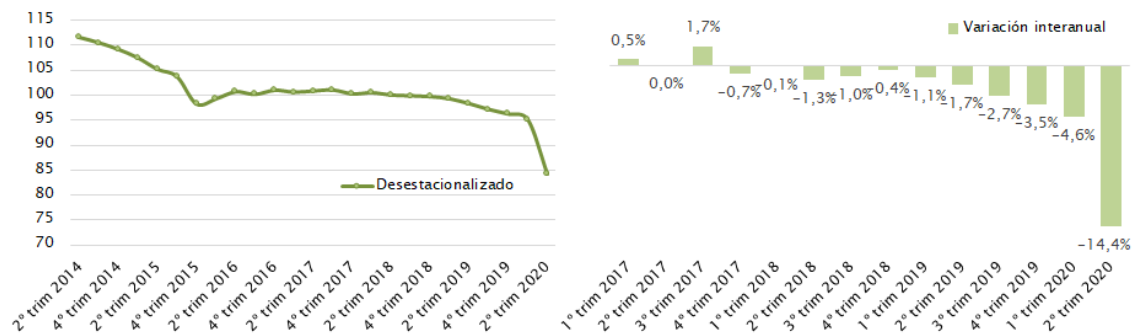


Fuente: Dirección de Estudios Económicos

Por su parte, el **empleo** industrial es una de las variables más afectada en los últimos años. En este sentido, en el segundo trimestre de 2020 el personal ocupado sufrió una significativa contracción en la comparación interanual (-14,4%).



Gráfico 4 – Empleo industrial
(Base 2018=100, excluye refinería de ANCAP)



Fuente: Dirección de Estudios Económicos