

Fideicomiso PGE-CIU



INFORME MENSUAL JUNIO 2020

MÓNICA MENZA PELAEZ

CONTENIDO

1. CONSIDERACIONES GENERALES.....	3
2. OPERACIÓN	
2.1 AVE FÉNIX.....	(Páginas 3 a 6)
3. RECUPERACIÓN POR MATERIAL.....	6

1. CONSIDERACIONES GENERALES

- **Aclaración**

El día 13 de marzo el gobierno de la República estableció la emergencia sanitaria en todo el territorio nacional debido a la pandemia de COVID19.

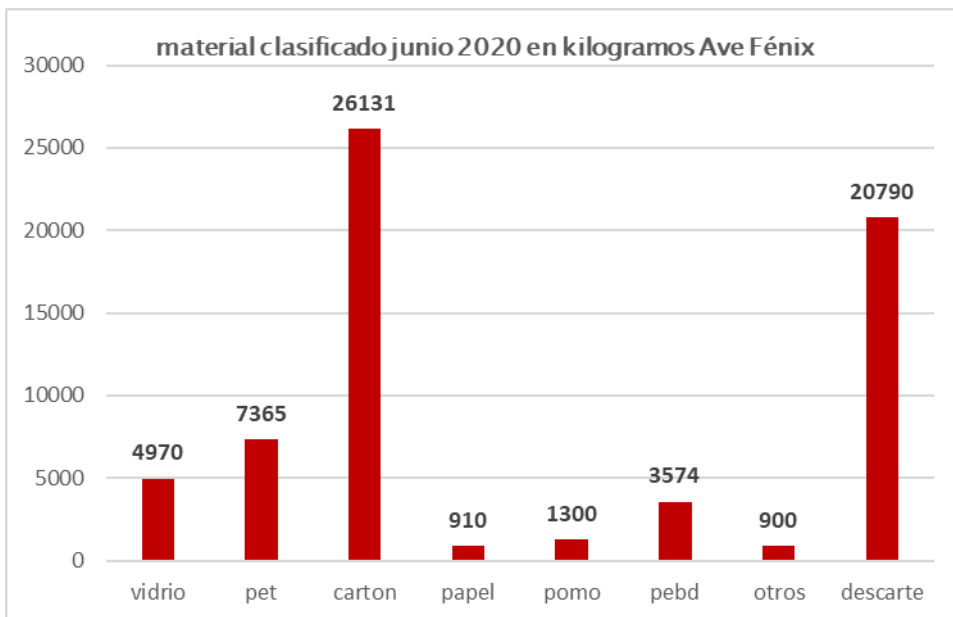
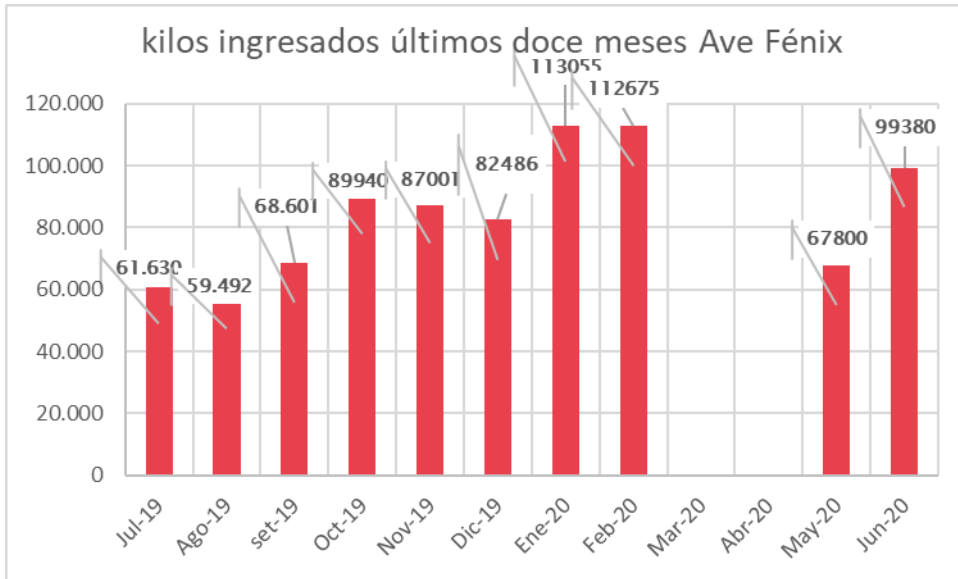
En ese contexto, los grupos de Canelones a cargo del Centro Uruguay Independiente continuaron con sus actividades suspendidas durante el mes de Junio, motivo por el cual no hay información de Maritas, Crelap ni Pando. Por el contrario, Ave Fénix, en acuerdo con la Intendencia de Canelones y bajo un estricto protocolo sanitario, retomó sus actividades a partir de este mes. En la siguiente entrega, presentamos los datos exclusivamente de la operación correspondiente a este grupo que atiende la costa canaria.

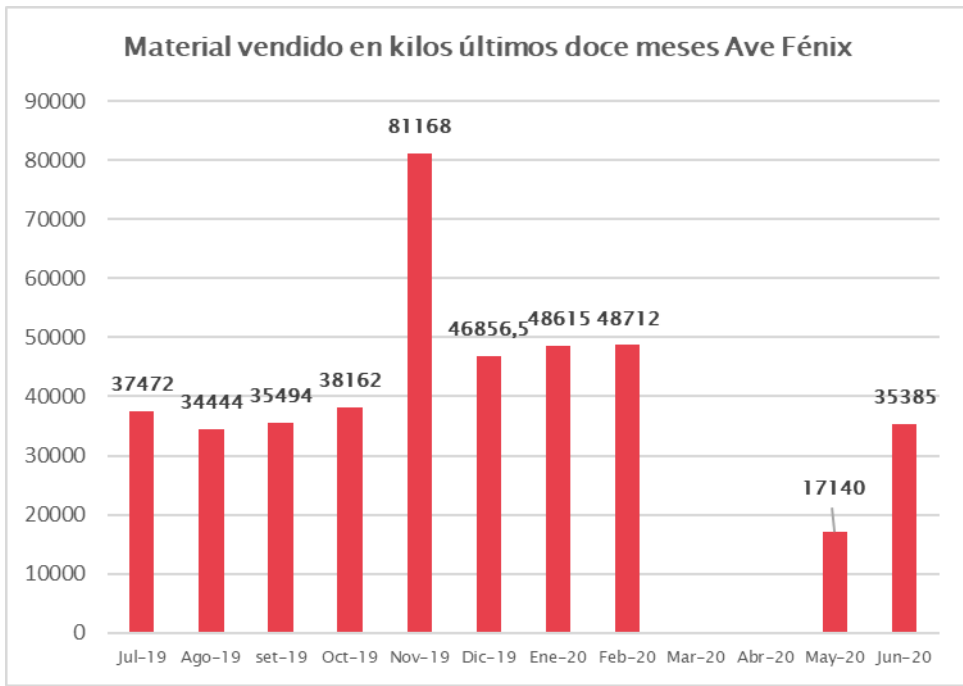
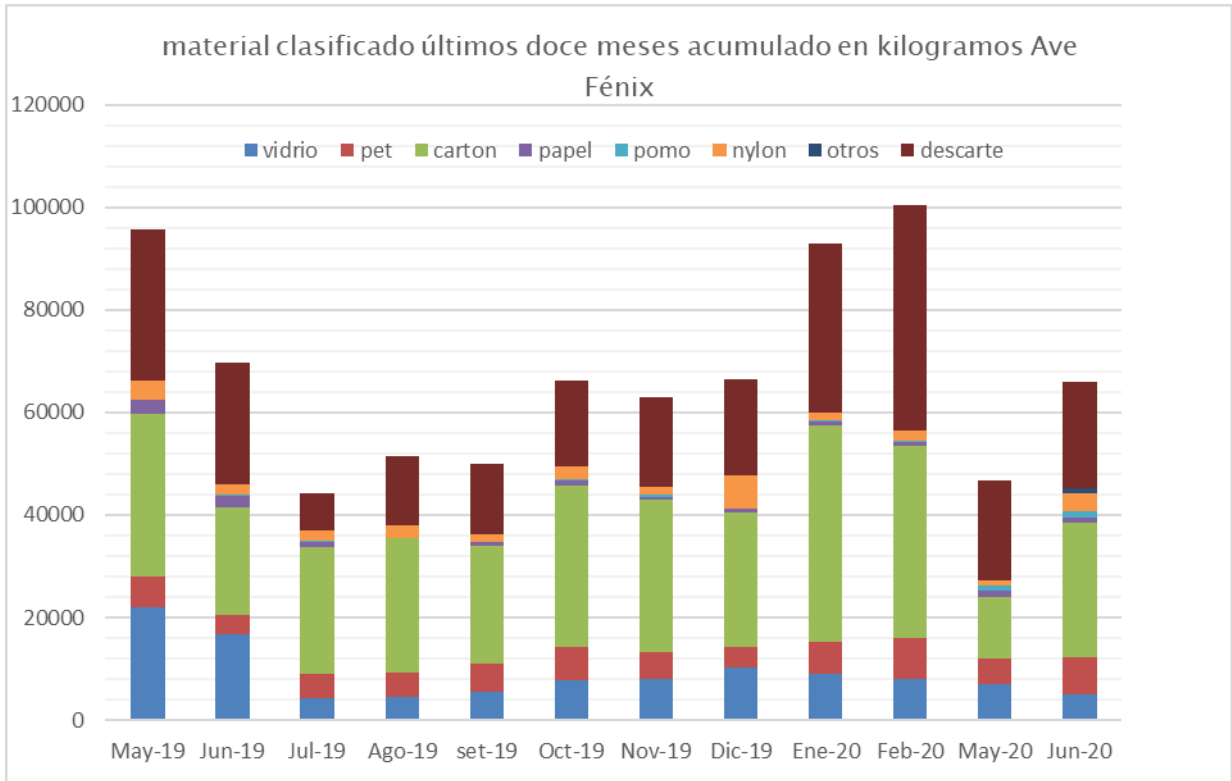
El grupo de Ave Fénix que opera en dos frentes, paso carrasco y barrio español, retomó sus actividades el 4 de mayo. En esta nueva normalidad, la Intendencia de Canelones se hace cargo de la recolección en su totalidad, acopia los bolsones en Piletas y el vertedero de Cañada Grande en donde controlan que pasen por lo menos 72 horas antes de ser enviados a los centros de acopio a través de los camiones que alquila el Fideicomiso y que fueron asignados en esta ocasión a cada uno de estos frentes. De esta manera, los centros de acopio, reciben el material y aseguran que van trabajando la cantidad que pueden procesar para no dejar bolsones sin procesar en los acopios.

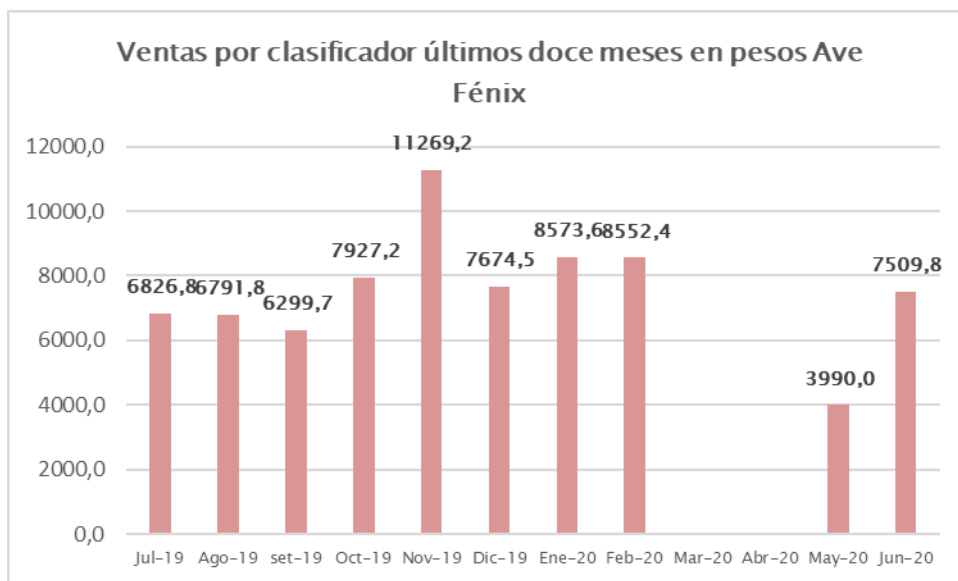
Junio presenta datos interesantes ya que la totalidad de lo ingresado es cercana a cifras de meses de temporada (cerca de 100 toneladas). Sus ventas igualmente registran un repunte y las condiciones actuales de sus acopios igualmente reflejan una tarea más ordenada y “limpia”.

2. OPERACIÓN

2.1 AVE FÉNIX







3. RECUPERACIÓN POR MATERIAL

	Población atendida	Población nacional	Vertido total anual (kg)	Vertido total mensual (kg)	Vertido por persona mensual (kg)	Vertido canelones mensual (kg)	Recuperado	Porcentaje recuperado
Jun-20								
PEAD	374.651	3.530.912	3.781.865	315.155,42	0,09	33.439,89	1.300,00	3,89%
PEBD	374.651	3.530.912	4.395.888	366.324,00	0,10	38.869,18	3.574,00	9,19%
PET	374.651	3.530.912	15.334.376	1.277.864,67	0,36	135.589,13	7.365,00	5,43%
CELULÓSICO	374.651	3.530.912	13.207.604	1.100.633,67	0,31	116.783,85	27.041,00	23,15%
VIDRIO	374.651	3.530.912	17.986.767	1.498.897,25	0,42	159.042,01	4.970,00	3,12%
OTROS	374.651	3.530.912	18.136.632	1.511.386,00	0,43	160.367,14	900,00	0,56%
Total (mes)	374.651	3.530.912	72.843.132	6.070.261,00	1,72	644.091,20	45.150,00	7,01%

En esta última imagen aumentaron los valores de recuperación y se ajustaron los datos relativos al vertido a nivel nacional.