

Fideicomiso PGE-CIU



INFORME MENSUAL MAYO 2020

MÓNICA MENZA PELAEZ

CONTENIDO

1. CONSIDERACIONES GENERALES.....	3
2. OPERACIÓN	
2.1 AVE FÉNIX.....	(Páginas 3 a 6)
3. RECUPERACIÓN POR MATERIAL.....	6

1. CONSIDERACIONES GENERALES

- **Aclaración**

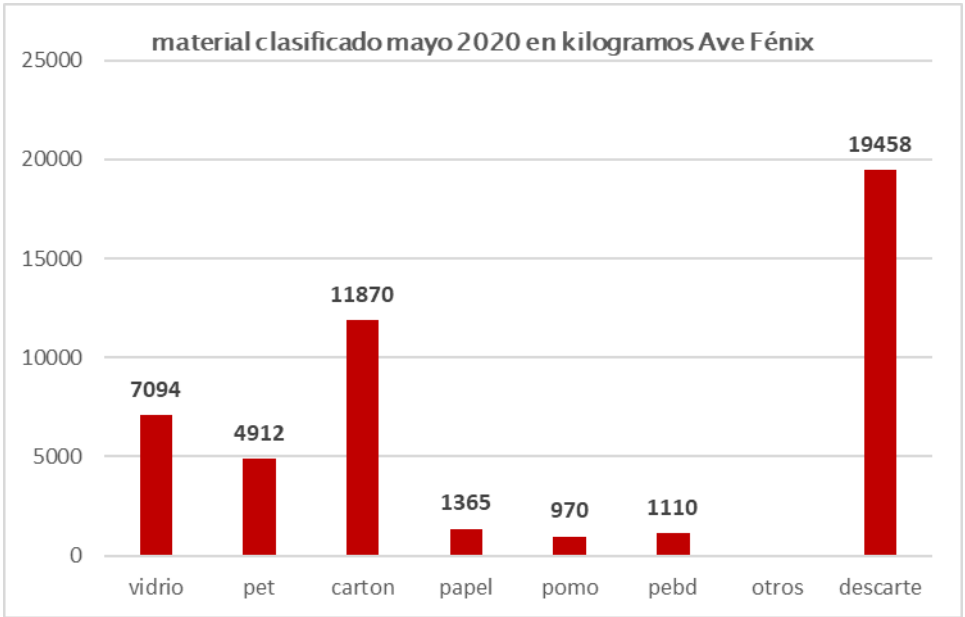
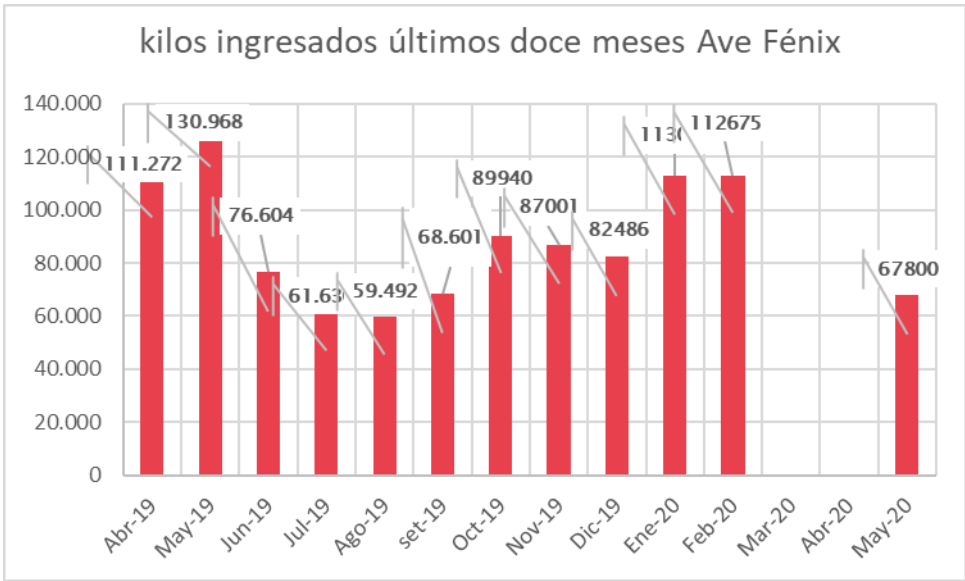
El día 13 de marzo el gobierno de la República estableció la emergencia sanitaria en todo el territorio nacional debido a la pandemia de COVID19.

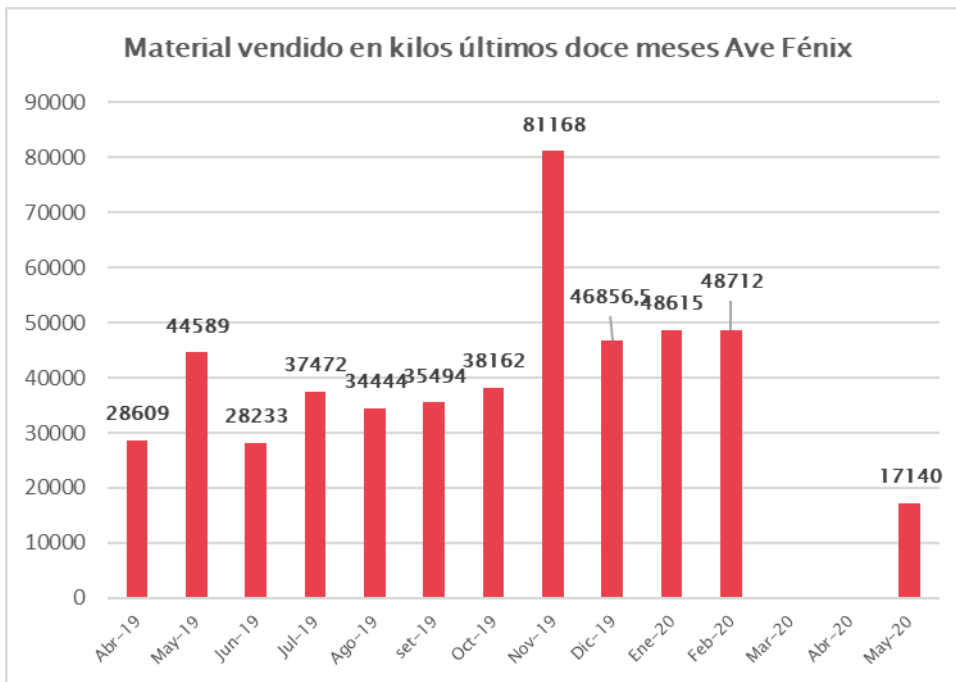
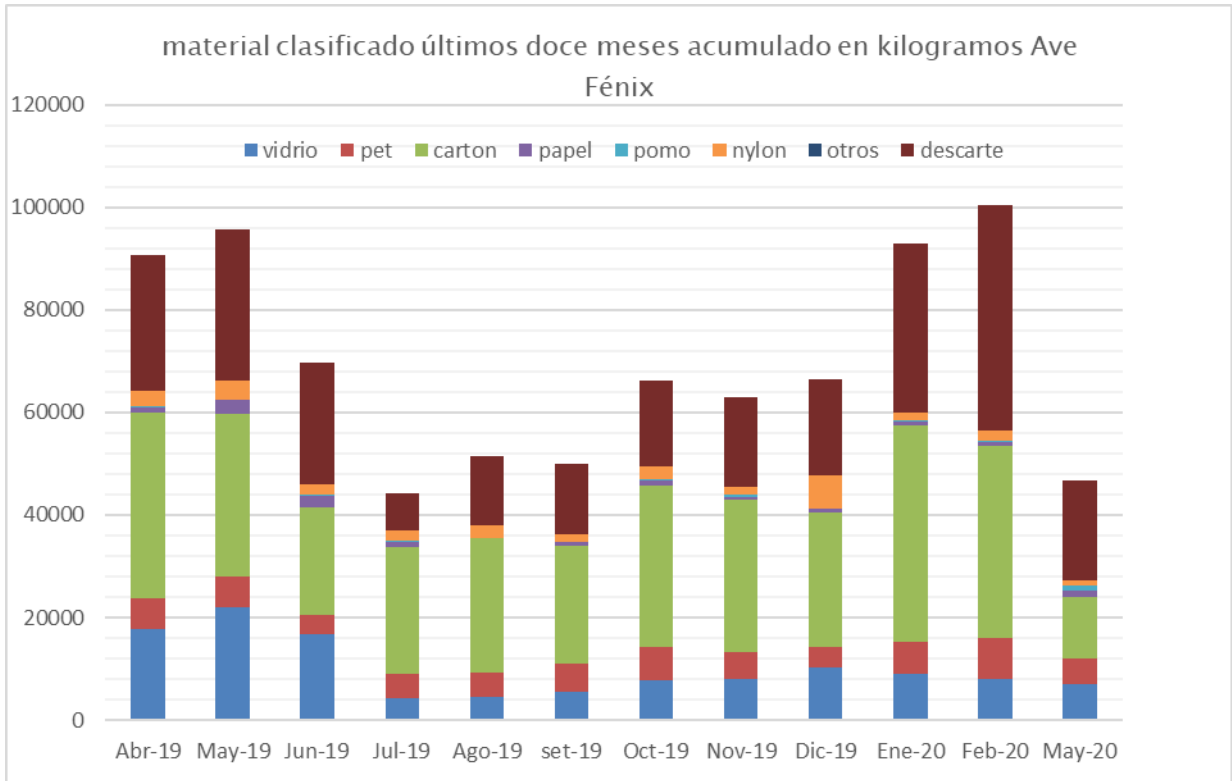
En ese contexto, los grupos de Canelones a cargo del Centro Uruguay Independiente continuaron con sus actividades suspendidas durante el mes de mayo, motivo por el cual no hay información de Maritas, Crelap ni Pando. Por el contrario, Ave Fénix, en acuerdo con la Intendencia de Canelones y bajo un estricto protocolo sanitario, retomó sus actividades a partir de este mes. En la siguiente entrega, presentamos los datos exclusivamente de la operación correspondiente a este grupo que atiende la costa canaria.

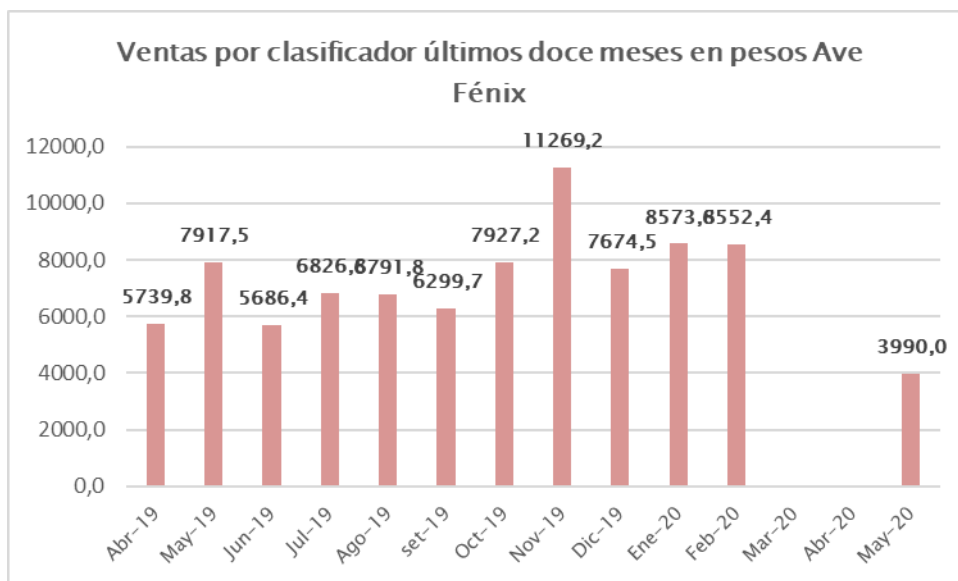
El grupo de Ave Fénix que opera en dos frentes, paso carrasco y barrio español, retomó sus actividades el 4 de mayo. En esta nueva normalidad, la Intendencia de Canelones se hace cargo de la recolección en su totalidad, acopia los bolsones en Piletas y el vertedero de Cañada Grande en donde controlan que pasen por lo menos 72 horas antes de ser enviados a los centros de acopio a través de los camiones que alquila el Fideicomiso y que fueron asignados en esta ocasión a cada uno de estos frentes. De esta manera, los centros de acopio, reciben el material y aseguran que van trabajando la cantidad que pueden procesar para no dejar bolsones sin procesar en los acopios.

2. OPERACIÓN

2.1 AVE FÉNIX







3. RECUPERACIÓN POR MATERIAL

	Población atendida	Población nacional	Vertido total anual (kg)	Vertido total mensual (kg)	Vertido por persona mensual (kg)	Vertido canelones mensual (kg)	Recuperado	Porcentaje recuperado
May-20								
PEAD	374.651	3.518.552	3.926.360	327.196,67	0,09	34.839,49	970,00	2,78%
PEBD	374.651	3.518.552	4.616.827	384.735,58	0,11	40.966,16	1.110,00	2,71%
PET	374.651	3.518.552	15.630.018	1.302.501,50	0,37	138.688,72	4.912,00	3,54%
CELULÓSICO	374.651	3.518.552	12.638.062	1.053.171,83	0,30	112.140,41	13.235,00	11,80%
VIDRIO	374.651	3.518.552	21.960.344	1.830.028,67	0,52	194.859,16	7.094,00	3,64%
OTROS	374.651	3.518.552	24.343.743	2.028.645,25	0,58	216.007,60	0,00	0,00%
Total (mes)	374.651	3.518.552	83.115.354	6.926.279,50	1,97	737.501,55	27.321,00	3,70%

En esta última imagen se hace más que evidente los bajos valores de recuperación dada la operación limitada no solo del número de grupos sino de la capacidad operativa. El grupo fue adquiriendo mejor capacidad a medida que retomaban su actividad. Los primeros quince días fueron de adaptación a la “nueva normalidad”.