

Fideicomiso PGE-CIU



Informe mensual febrero 2019

Laura A. Méndez

Estructura:

- Índice

- Consideraciones Generales
- Datos de la Operativa
 - a) Material ingresado en los últimos doce meses (en kg).
 - b) Material clasificado en el mes (discriminado por material, en kg).
 - c) Material clasificado en los últimos doce meses (discriminado por material, en kg).
 - d) Recuperado/vertido en zona atendida por material (% en el mes).
 - e) Material vendido (evolución de los últimos doce meses, en kg).
 - f) Ventas por clasificador en los últimos doce meses (en UYU).

- Consideraciones generales:

La cooperativa actualmente se encuentra integrada por 15 trabajadores, la rotación ha sido muy baja y están cumpliendo su primer año desde que se conformaron como cooperativa.

El sistema de recolección que efectúan los clasificadores desde el inicio del PGE es puerta a puerta, trasladando los residuos en bolsones y carritos manuales hasta lugares predeterminados de cada circuito.

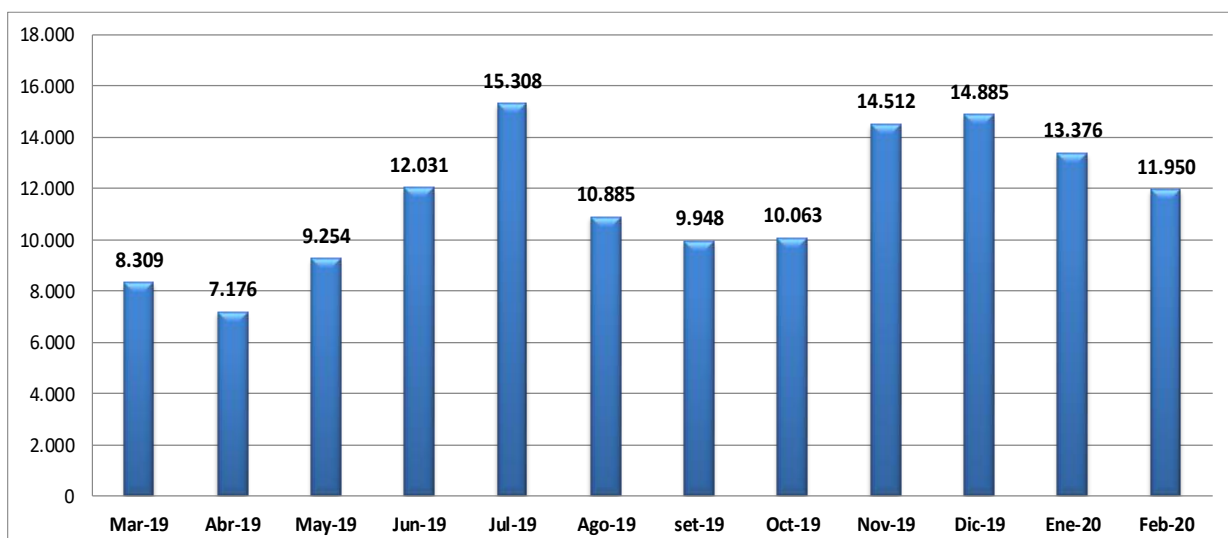
Estos bolsones son recolectados a determinada hora por el camión municipal que los traslada hasta el centro de acopio, ubicado en la ciudad.

Los bolsones que no son llevados a lugares predeterminados son trasladados en los propios carritos hasta el centro de acopio para su clasificación.

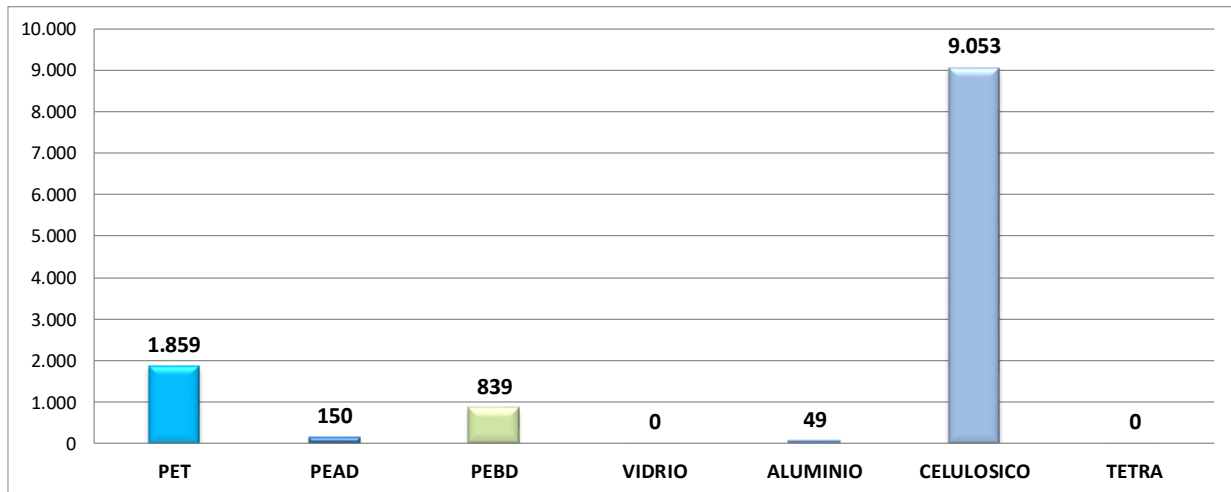
Este sistema de recolección por el momento continúa funcionando igual y los cambios son en función de cambio de lugar de islas, incremento de frecuencia de algunos recorridos, demanda de material y potencial de recolección.

- Datos de la operativa

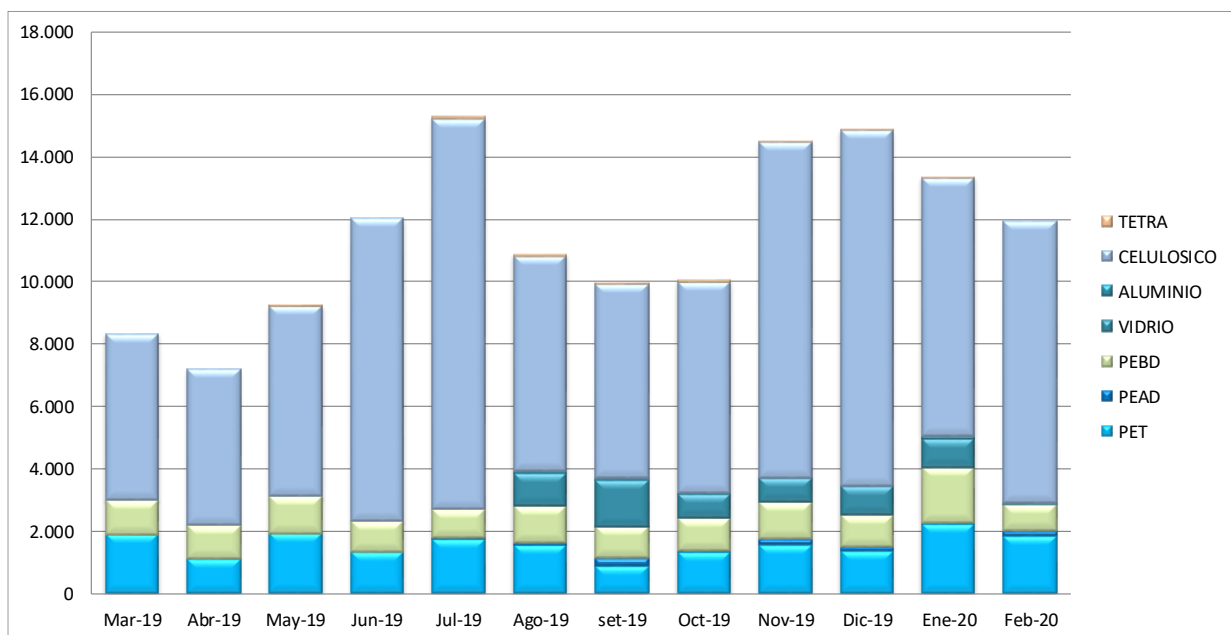
a) Material ingresado en los últimos doce meses (en kg).



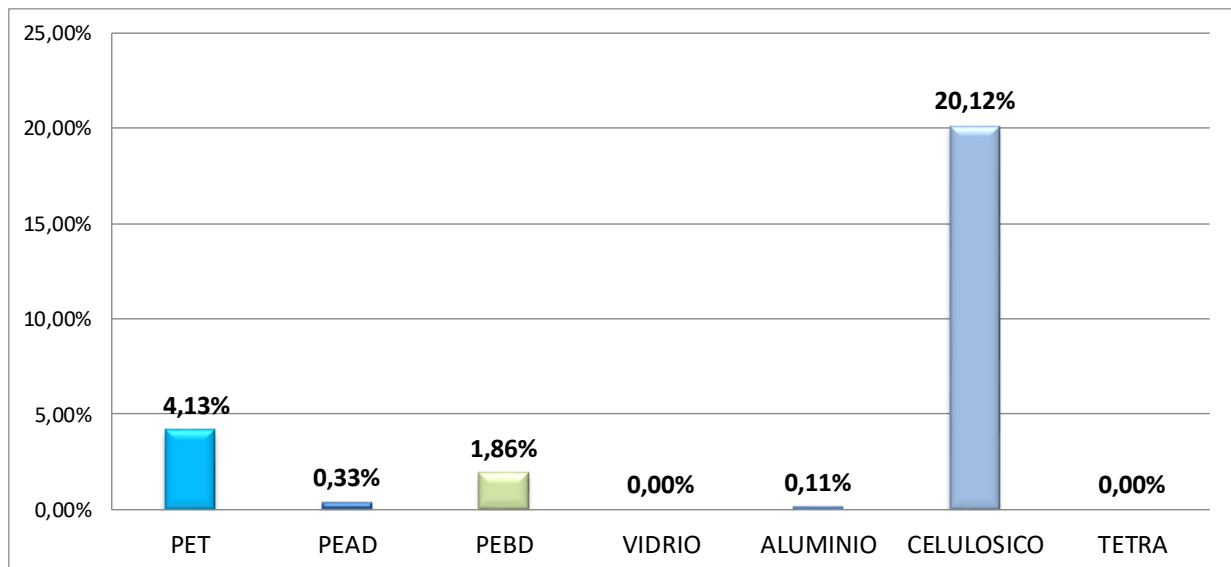
b) Material clasificado Febrero (discriminado por material, en kg).



c) Material clasificado en los últimos doce meses (discriminado por material, en kg).



d) Recuperado/vertido en zona atendida por material (% en el mes).



e) Ventas por clasificador en los últimos doce meses (en UYU).

