



FIDEICOMISO
PGE-CIU

PGE-CIU

Fideicomiso PGE-CIU



INFORME MENSUAL FEBRERO 2020

MÓNICA MENZA PELAEZ

INDICE

1. CONSIDERACIONES GENERALES (Página 3)
2. OPERACIÓN
 - 2.1 AVE FÉNIX (Páginas 4 a 6)
 - 2.2 PANDO (Páginas 8 a 9)
 - 2.3 MARITAS (Páginas 9 a 11)
 - 2.4 CRELAP (Páginas 11 A 13)
 - 2.5 RECUPERADO SOBRE VERTIDO TOTAL DEPTO (Página 13)

1. CONSIDERACIONES GENERALES

En el departamento de Canelones operan cuatro grupos en zonas heterogéneas razón por la cual en el siguiente informe encontrarán los resultados propios de cada uno de ellos y al final el consolidado relativo al material recuperado en el total del departamento. La estructura de la información de cada grupo es exactamente la misma y da cuenta de los resultados específicos propios de cada uno de ellos.

Cuando visualice datos en cero, corresponde a información que no fue entregada por el o los grupos.

En este mes tenemos únicamente datos parciales del departamento ya que no contamos con información del grupo de Maritas ni del grupo de Crelap. Este último tuvo un evento lamentable en su acopio el pasado 25 de febrero cuando se incendió todo el galpón . La información parcial del mes (hasta ese día) se perdió en el incendio.

En el caso de Maritas, cuando nos disponíamos a levantar la información que normalmente nos suministran el grupo ya no se encontraba operando debido a la situación de emergencia sanitaria que es de público conocimiento. En este caso en particular, seguramente esta información podrá recuperarse e incorporarse a los datos correspondientes una vez se normalice la situación.

Por tanto es muy importante no perder de vista que de la misma manera, los indicadores y la recuperación por material en el departamento se van a ver muy mermados debido a la falta de información de dos grupos que mal contado, le aportan alrededor de 40 toneladas más al departamento al mes.

El grupo por el momento trabaja en un terreno asignado a otra cooperativa mientras la Intendencia define un lugar definitivo a donde ubicarlos. Entre tanto, vale destacar que ya no cuentan tampoco ni con balanza ni con enfardadora.

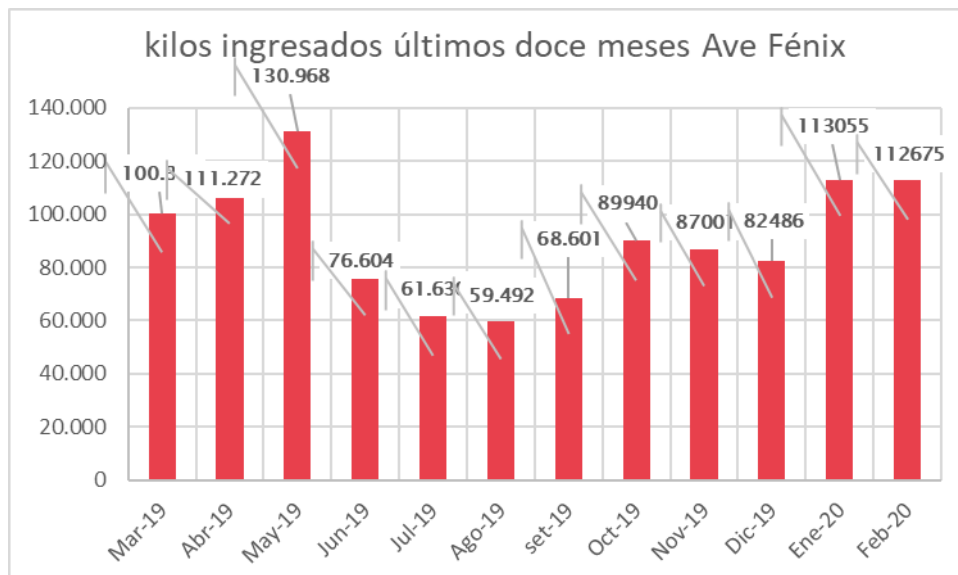
A efectos de ubicar geográficamente el radio de acción de cada grupo del plan de gestión de envases en el departamento de Canelones les presentamos la siguiente información:

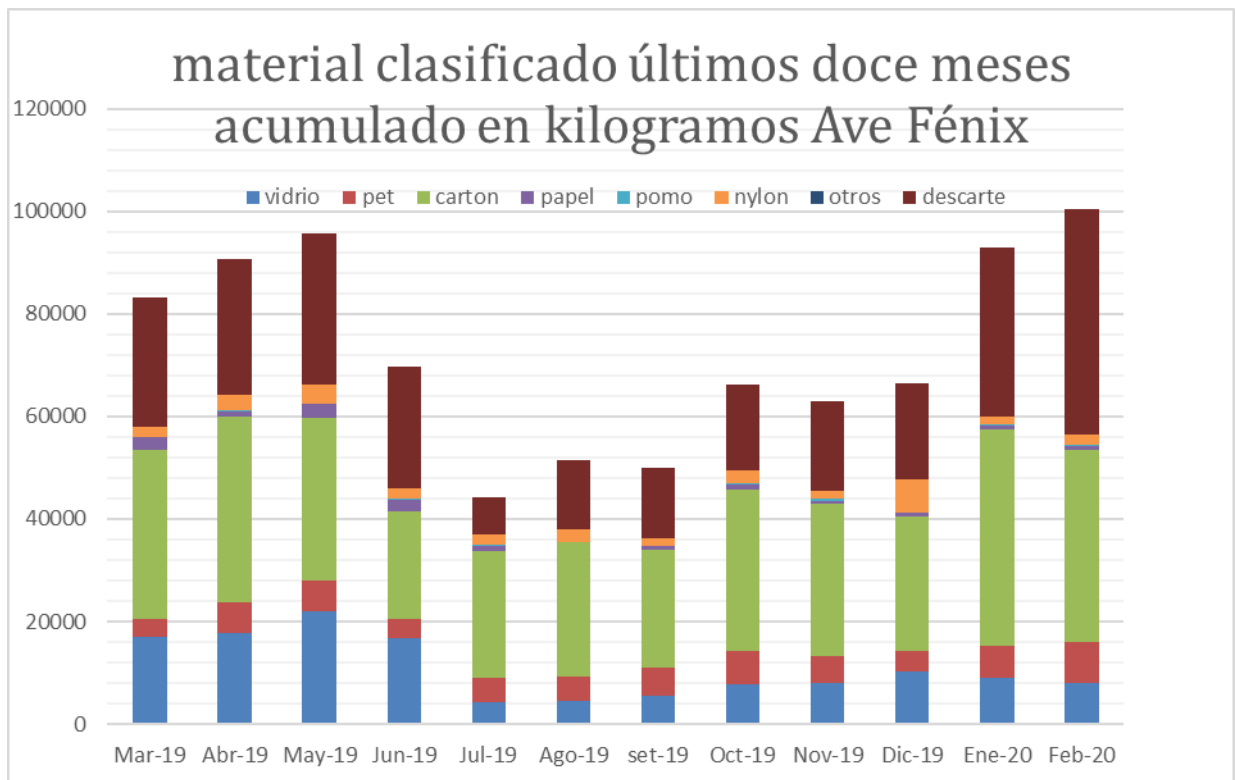
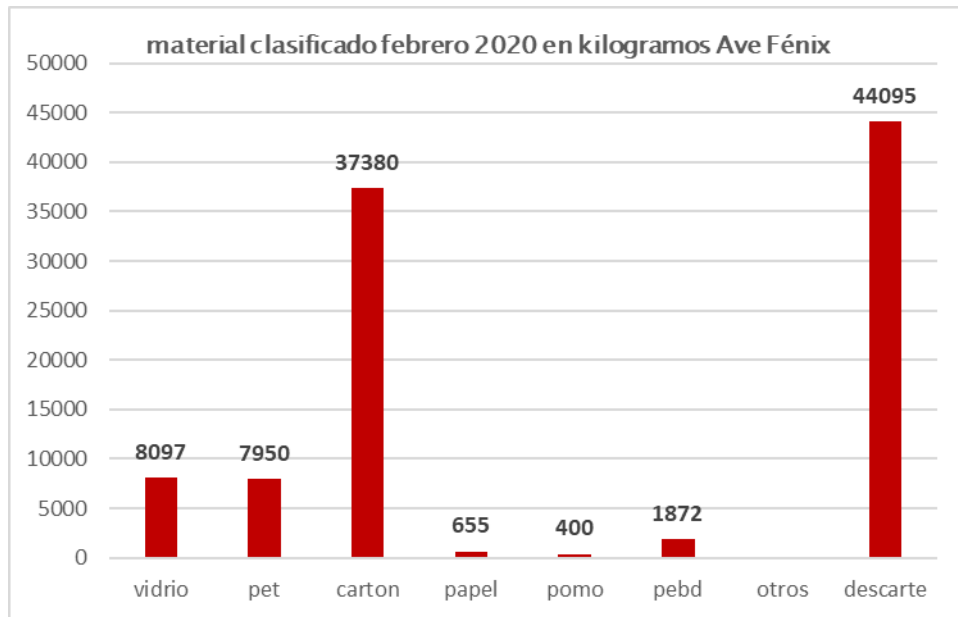
- Grupo Ave Fénix: Barra de Carrasco hasta Jaureguiberry (costa canaria)
Está constituido por 25 clasificadores y presta sus servicios en dos frentes de trabajo. El primero ubicado en Paso Carrasco y el segundo en Barrio Español (Atlántida).
- Grupo Crelap: La Paz, las Piedras y Progreso.
Hoy cuenta con 8 clasificadores más su coordinador y su lugar de trabajo se encuentra en las Piedras.

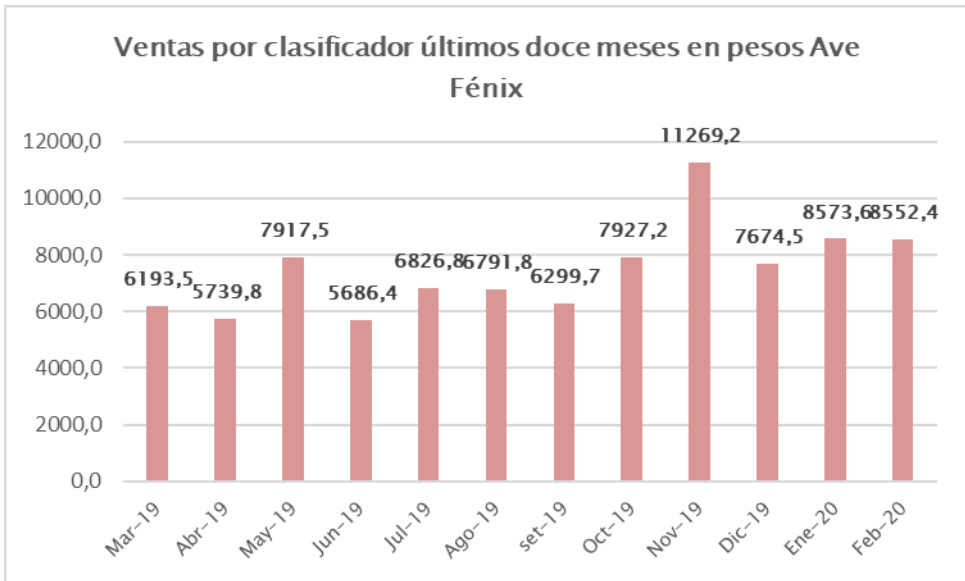
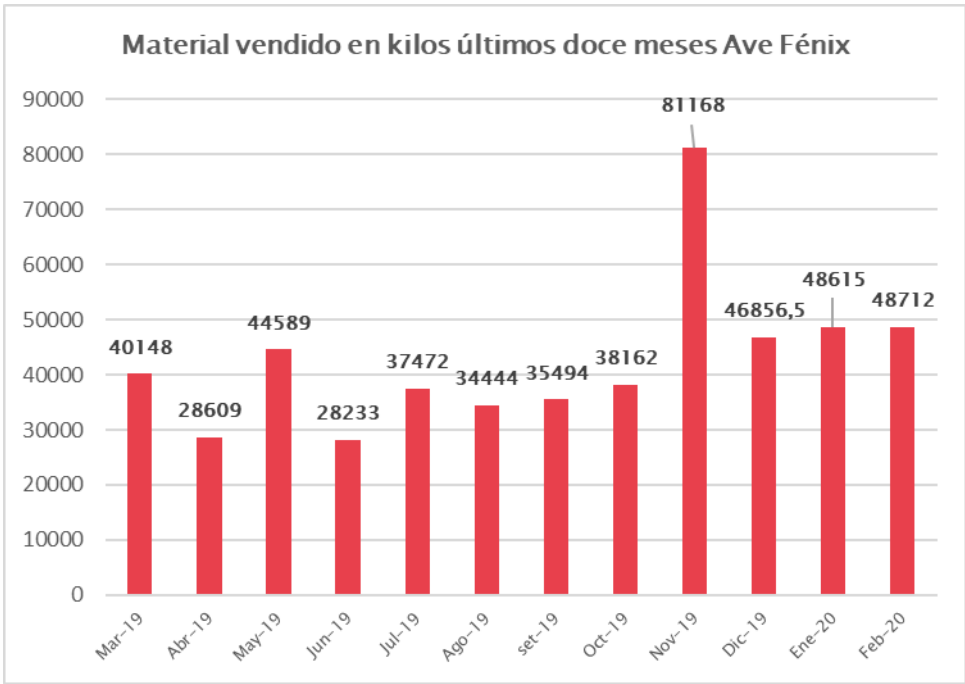
- Grupo Ex Maritas: Canelones, Santa Lucía, Juanicó, Aguas Corrientes, Cerrillos, Sauce, Santa Rosa, San Bautista, Miguez, San Antonio, Tala, San Ramón y localidades aledañas.
El grupo cuenta hoy con 7 clasificadores más su coordinador y sus instalaciones igualmente se ubican en las Piedras.
- Grupo Pando: Pando, Barros Blancos, Suarez, Toledo, Empalme Olmos, San Jacinto, Montes y localidades aledañas.
De momento trabajan allí 10 clasificadores más su coordinador y su centro de acopio está ubicado en la regional de la Intendencia de Canelones ubicada en Marquez Castro.

2. OPERACIÓN

2.1 AVE FÉNIX

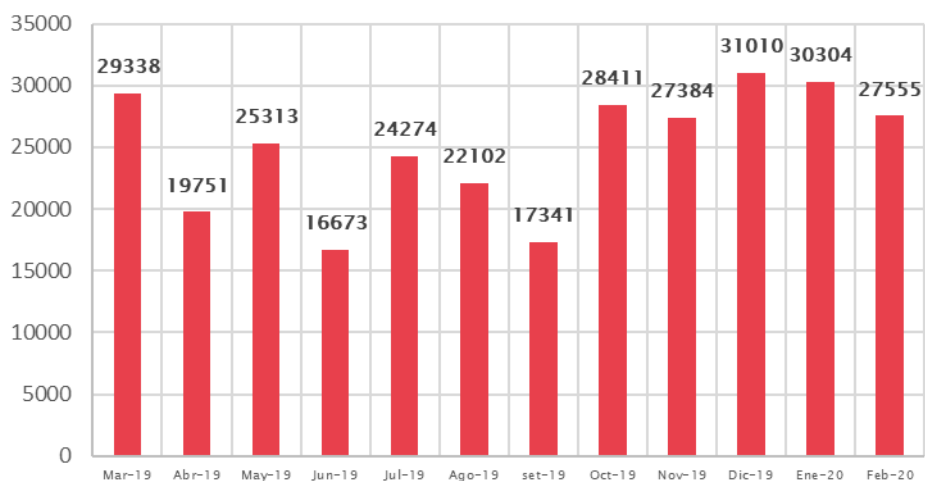




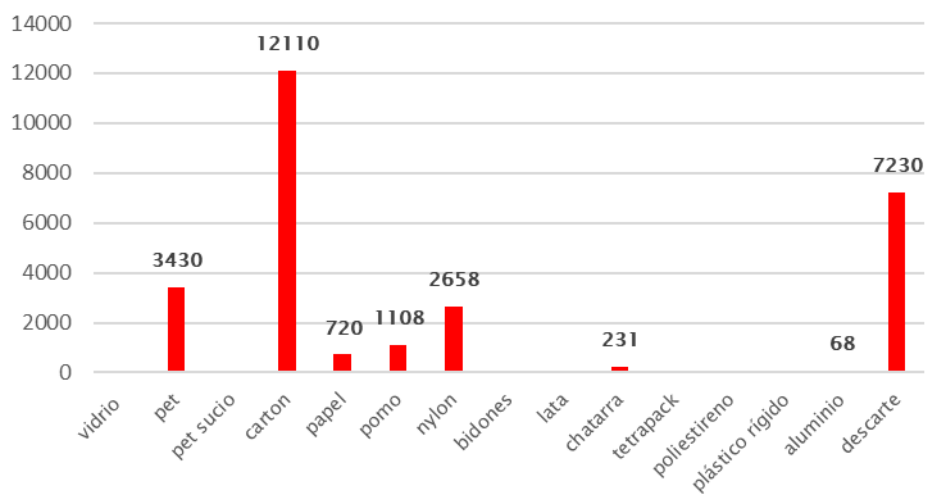


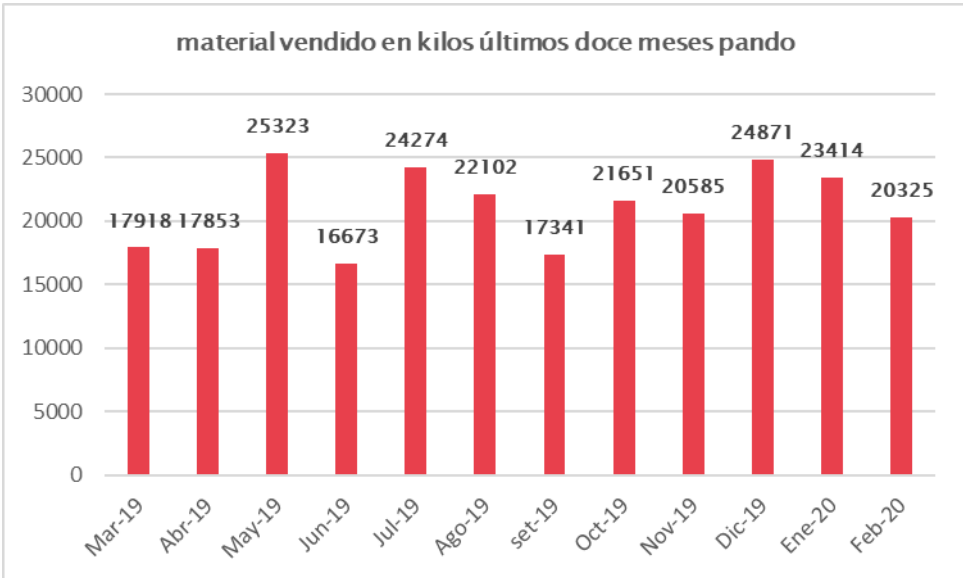
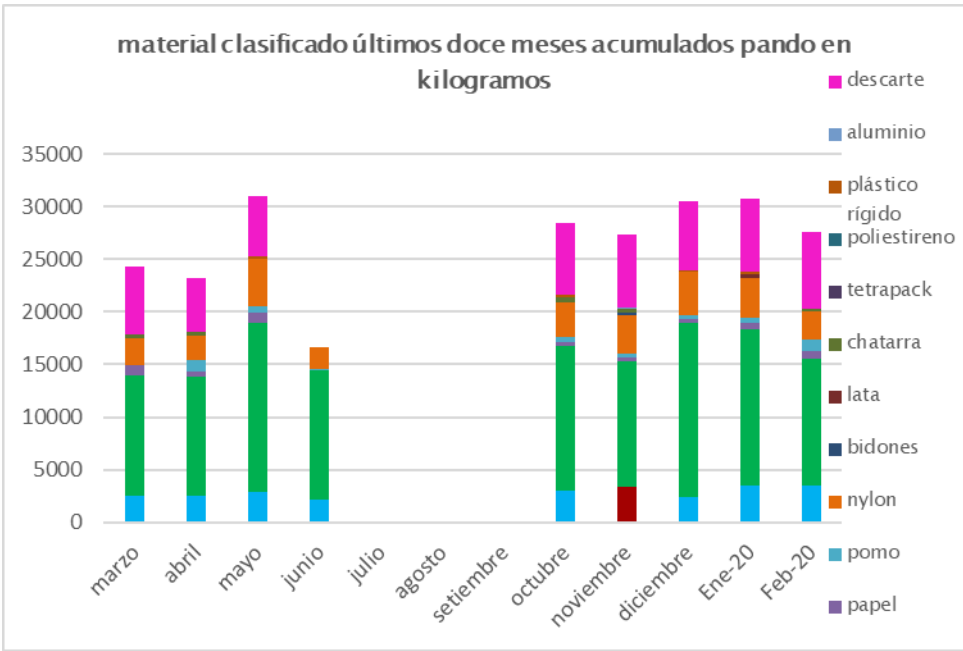
2.2 PANDO

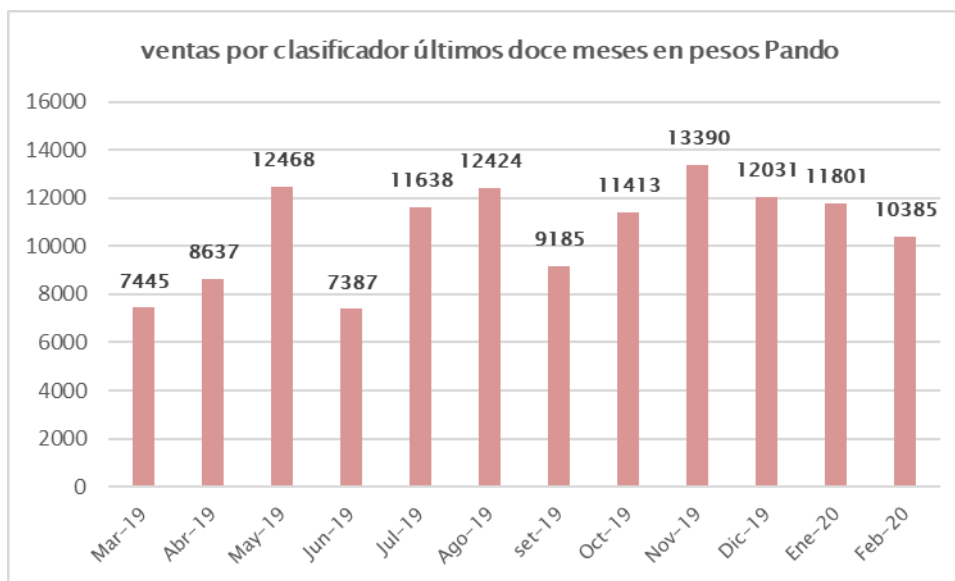
kilos ingresados últimos doce meses Pando



material clasificado en febrero 2020 en kilogramos pando







2.3 MARITAS

Información no disponible por cierre de operaciones debido a la emergencia sanitaria.

2.4 CRELAP

Febrero sin información

En la foto de abajo una toma del estado como quedó el acopio luego del incendio.



Aquí el terreno en donde fue ubicado temporalmente el grupo de Crelap. Los bolsones que se ven en el ángulo es material que venían llevando desde la semana previa al incendio para hacer espacio en el acopio ya que estaba desbordado de material. Se presume que se trasladaron en esa semana unos 280 a 300 bolsones con material.



2.5 RECUPERADO SOBRE VERTIDO EN LA ZONA ATENDIDA DE CANELONES TOTAL DEPARTAME

Feb-20	Población atendida	Población nacional	Vertido total anual (kg)	Vertido total mensual (kg)	Vertido por persona mensual (kg)	Vertido canelones mensual (kg)	Recuperado	Porcentaje recuperado
PEAD	374.651	3.518.552	3.926.360	327.196,67	0,09	34.839,49	1.508,00	4,33%
PEBD	374.651	3.518.552	4.616.827	384.735,58	0,11	40.966,16	4.530,00	11,06%
PET	374.651	3.518.552	15.630.018	1.302.501,50	0,37	138.688,72	11.380,00	8,21%
CELULÓSICO	374.651	3.518.552	12.638.062	1.053.171,83	0,30	112.140,41	50.865,00	45,36%
VIDRIO	374.651	3.518.552	21.960.344	1.830.028,67	0,52	194.859,16	8.097,00	4,16%
OTROS	374.651	3.518.552	24.343.743	2.028.645,25	0,58	216.007,60	299,00	0,14%
Total (mes)	374.651	3.518.552	83.115.354	6.926.279,50	1,97	737.501,55	76.679,00	10,40%