

## *Fideicomiso PGE-CIU*



*Informe mensual enero 2019*

*Laura A. Méndez*

**Estructura:**

- Índice
  
- Consideraciones Generales
- Datos de la Operativa
  - a) Material ingresado en los últimos doce meses (en kg).
  - b) Material clasificado en el mes (discriminado por material, en kg).
  - c) Material clasificado en los últimos doce meses (discriminado por material, en kg).
  - d) Recuperado/vertido en zona atendida por material (% en el mes).
  - e) Material vendido (evolución de los últimos doce meses, en kg).
  - f) Ventas por clasificador en los últimos doce meses (en UYU).

- Consideraciones generales:

La cooperativa actualmente se encuentra integrada por 15 trabajadores, la rotación ha sido muy baja y están cumpliendo su primer año desde que se conformaron como cooperativa.

El sistema de recolección que efectúan los clasificadores desde el inicio del PGE es puerta a puerta, trasladando los residuos en bolsones y carritos manuales hasta lugares predeterminados de cada circuito.

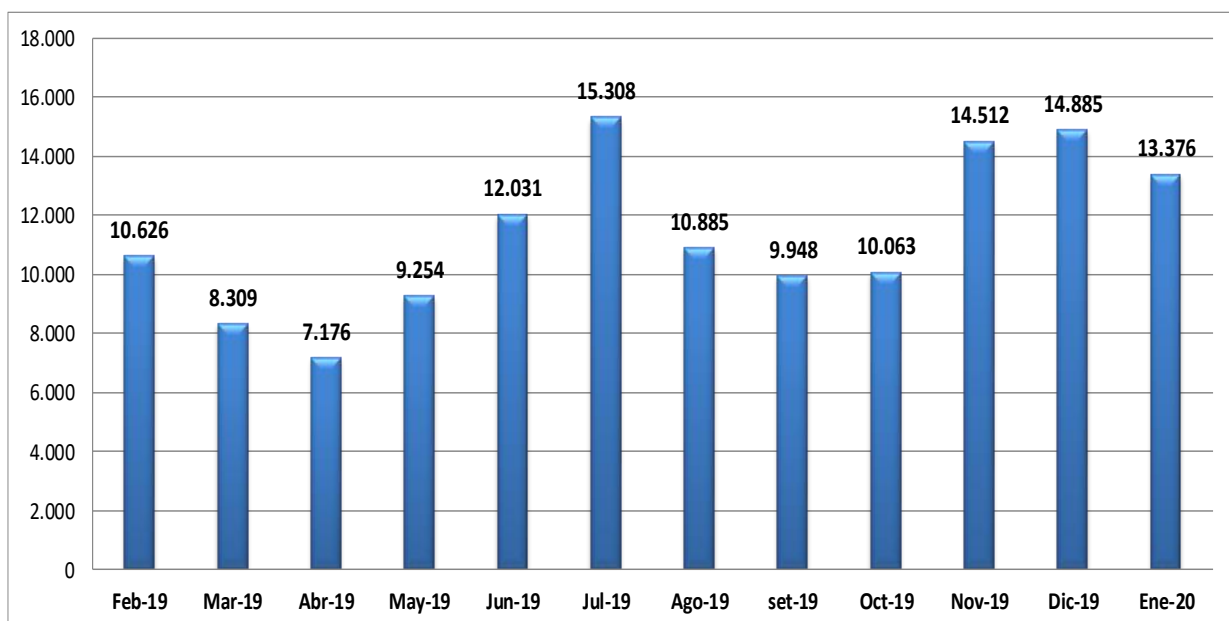
Estos bolsones son recolectados a determinada hora por el camión municipal que los traslada hasta el centro de acopio, ubicado en la ciudad.

Los bolsones que no son llevados a lugares predeterminados son trasladados en los propios carritos hasta el centro de acopio para su clasificación.

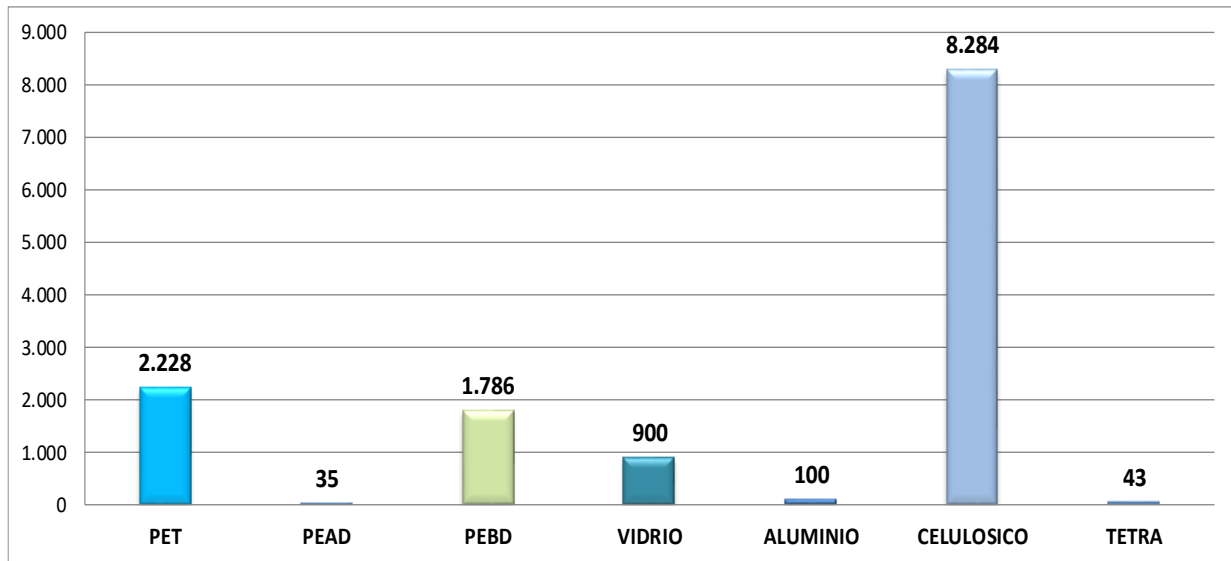
Este sistema de recolección por el momento continúa funcionando igual y los cambios son en función de cambio de lugar de islas, incremento de frecuencia de algunos recorridos, demanda de material y potencial de recolección.

- Datos de la operativa

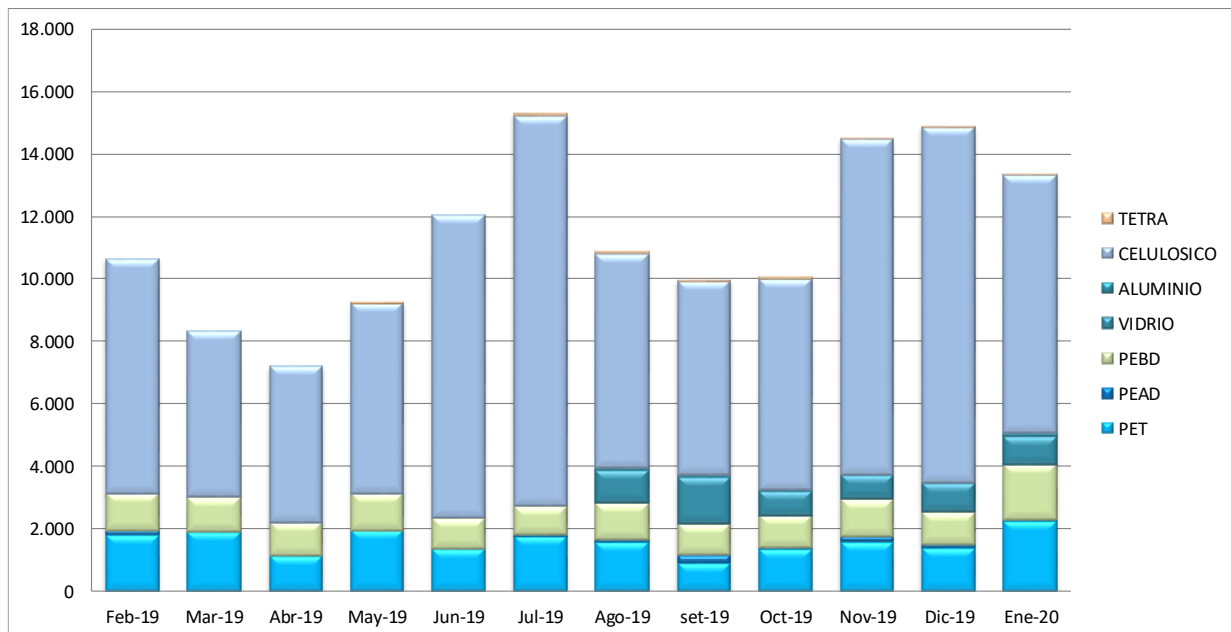
a) Material ingresado en los últimos doce meses (en kg).



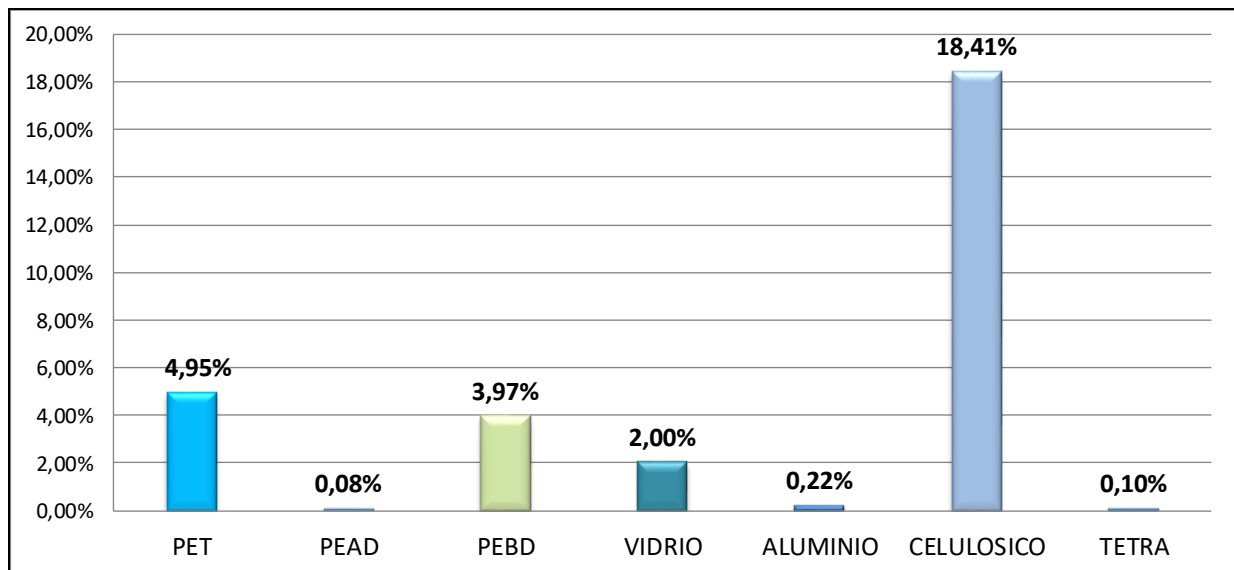
**b) Material clasificado Enero (discriminado por material, en kg).**



**c) Material clasificado en los últimos doce meses (discriminado por material, en kg).**



d) Recuperado/vertido en zona atendida por material (% en el mes).



e) Ventas por clasificador en los últimos doce meses (en UYU).

