



ENCUESTA INDUSTRIAL¹

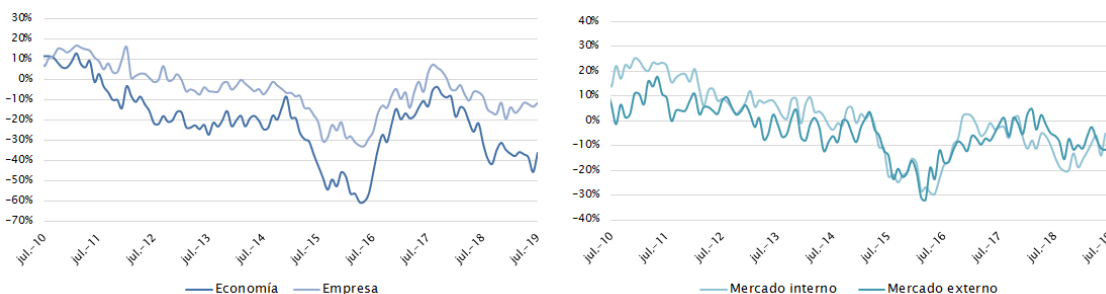
Informe trimestral – 2º trimestre de 2019
Año 5 – N° 19
29 de agosto de 2019

Dirección de Estudios Económicos¹
Teléfono: (+598) 2604 04 64 int. 142
Correo: dee@ciu.com.uy / Sitio web: DEE

Las **expectativas** de los empresarios industriales siguen en terreno negativo en todas las dimensiones de la encuesta: economía, empresa, mercado interno y externo. Las respuestas más pesimistas están asociadas al comportamiento de la economía, que muestran una tendencia descendente desde mitad de 2017. En cuanto a las expectativas sobre el comportamiento de las empresas, se detuvo la caída en las últimas mediciones, aunque sigue en guarismos muy deprimidos. Finalmente, en lo que refiere a las ventas, tanto al mercado interno como externo, el neto de las respuestas también es negativo y no se verificaron cambios sustanciales.

Gráfico 1 – Evolución de las expectativas empresariales

(Neto de respuestas positivas versus respuestas negativas)



Fuente: Dirección de Estudios Económicos

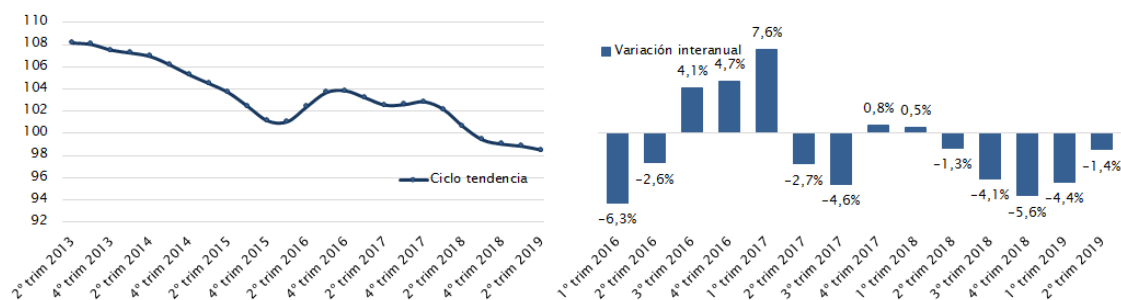
En cuanto a las **ventas** en volúmenes físicos del núcleo del sector industrial², cayeron 3,9% en el acumulado de los doce meses cerrado a junio. En el segundo trimestre del año, las ventas industriales se contrajeron 1,4% en términos interanuales.

¹ **Director:** Cr. Mag. Sebastián Pérez. **Equipo técnico:** Ec. Mag. Valeria Cantera, Ec. Isabel Fleitas, An. Ec. Sebastián Liuzzi. **Secretaría:** Sra. Nuria Juvé

² Se excluye la actividad de la refinería de ANCAP y la producción de las empresas instaladas en zonas francas (Pepsi, UPM y Montes del Plata).

Gráfico 2 – Ventas industriales en volúmenes físicos

(Base 2018=100, excluye refinería de ANCAP y empresas en Zonas Francas)

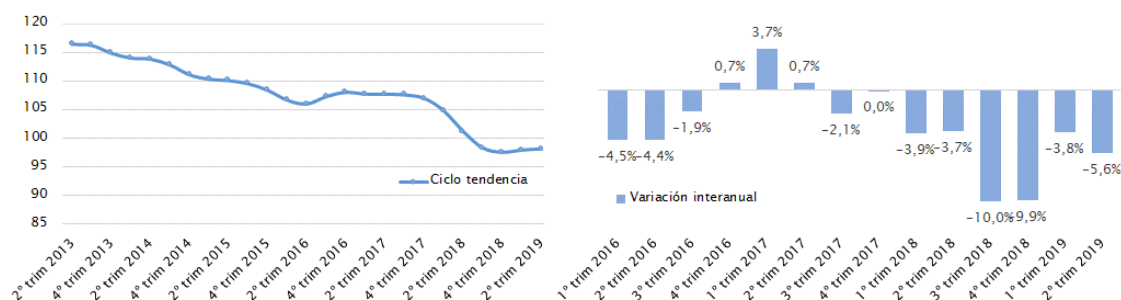


Fuente: Dirección de Estudios Económicos

Por otro lado, las ventas industriales en volúmenes físicos con destino al mercado interno presentaron una caída del 5,6% en el segundo trimestre de 2019 en la comparación interanual. En ciclo tendencia, es decir, excluyendo factores estacionales e irregulares, las ventas en plaza se podrían estar estabilizando luego del significativo deterioro que sufrieron en 2018.

Gráfico 3 – Ventas industriales con destino al mercado interno en volúmenes físicos

(Base 2018=100, excluye refinería de ANCAP)



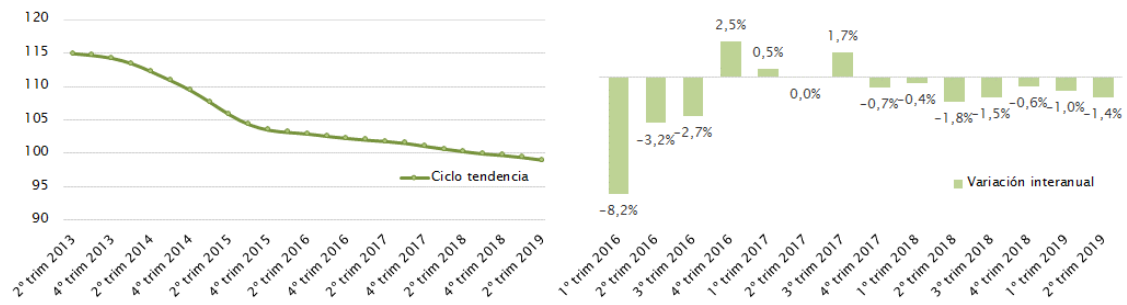
Fuente: Dirección de Estudios Económicos

Por su parte, si bien el **empleo** industrial es una de las variables que más se ha deteriorado en los últimos años, en el segundo trimestre de 2019 el personal ocupado disminuyó (-1,4%).



Gráfico 4 - Empleo industrial

(Base 2018=100, excluye refinería de ANCAP)



Fuente: Dirección de Estudios Económicos