

Fideicomiso PGE-CIU



tu envase sirve



FIDEICOMISO
PGE-CIU

Informe mensual 2018-12

Laura Méndez

INDICE

- Grupo de clasificadores
- Sistemas de recolección
- Centro de acopio
- Datos de recolección

GRUPO DE CLASIFICADORES “EL PROGRESO”



GENERALIDADES

El grupo actualmente se encuentra integrado por 15 trabajadores, y a partir del 1 de agosto de 2018 comenzaron a trabajar bajo la figura de cooperativa.

Entre los objetivos a corto plazo para el trimestre octubre – diciembre se encontraban:

- Finalizar la formación como cooperativa y la firma del convenio
- Definir el nuevo formato de funcionamiento y quien será el coordinador que los ayude a concretar la operativa y planes de recolección y venta.
- Interactuar como grupo desde su nuevo rol, con los compradores de material, con la Intendencia y con las Instituciones.
- Retomar las comisiones de seguimiento con la participación de las Instituciones para realizar un seguimiento más de cerca en este nuevo período.

Al cierre de diciembre se alcanzaron todos los objetivos propuestos y el grupo está funcionando como cooperativa.

Aspectos a continuar trabajando:

- Incorporación de un reloj digital para que le grupo realice el control de horas trabajadas y presentismo.
- Se comenzó a trabajar en comunicación y difusión del plan en el departamento.

SISTEMA DE RECOLECCIÓN

El sistema de recolección que efectúan los clasificadores desde el inicio del PGE es puerta a puerta, trasladando los residuos en bolsones y carritos manuales hasta lugares predeterminados del barrio.

Estos bolsones son recolectados por el camión municipal que los traslada hasta el centro de acopio, ubicado en la ciudad.

Los bolsones que no son llevados a lugares predeterminados son trasladados en los propios carritos hasta el centro de acopio para su clasificación.

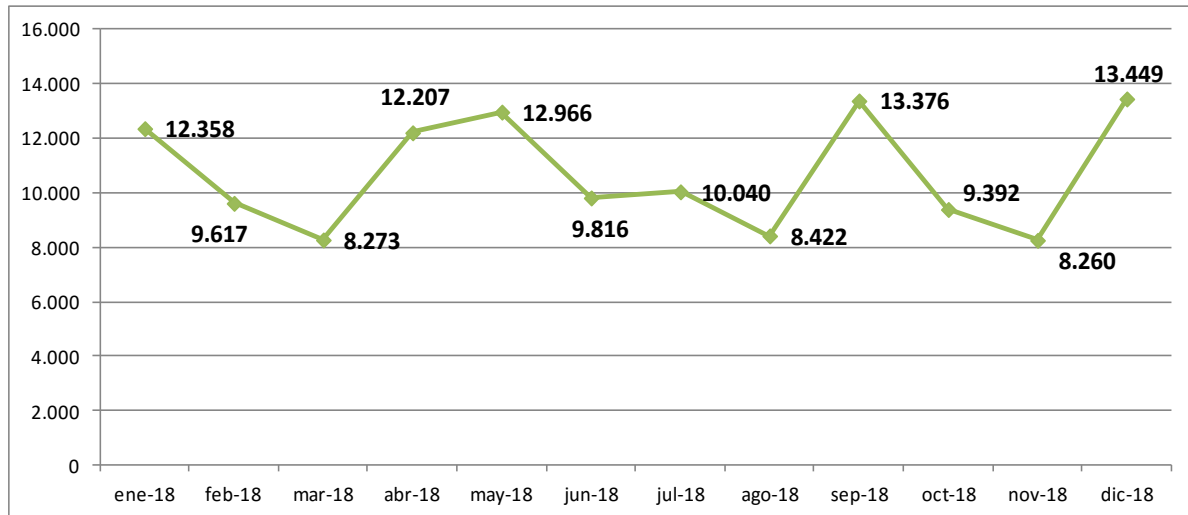
Este sistema por el momento continúa igual, aunque se prevén cambios en los recorridos y frecuencia para el 2019.



DATOS DE RECOLECCIÓN

Evolución del total de kilos recolectados por mes

(Valores expresados en kilogramos, año 2018)



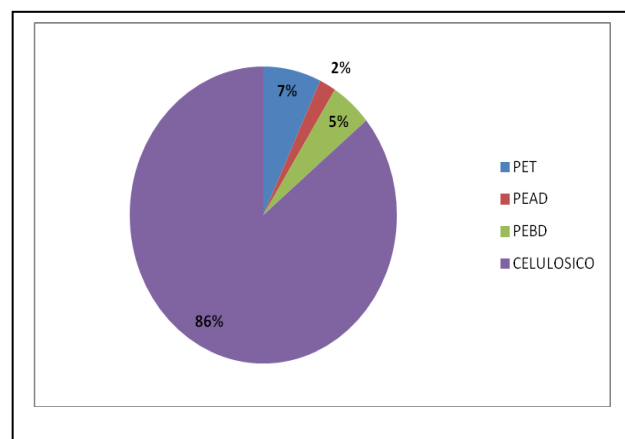
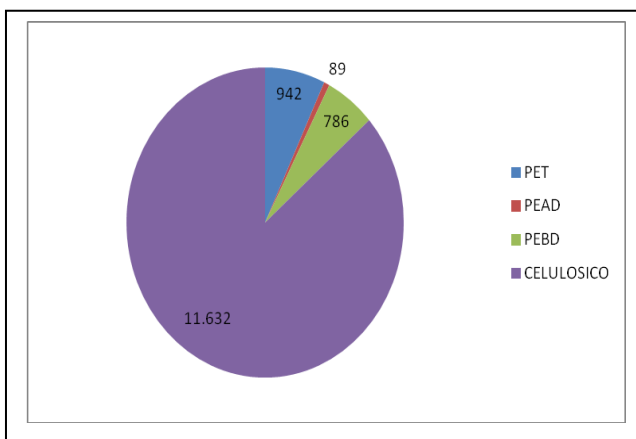
Durante el mes de diciembre se recolectaron 13.449 kg.

Del 100% de lo clasificado el 10 % proviene de las islas instaladas en lugares estratégicos y con un monitoreo continuo de la productividad de las mismas y el otro 90 % proviene del puerta a puerta.

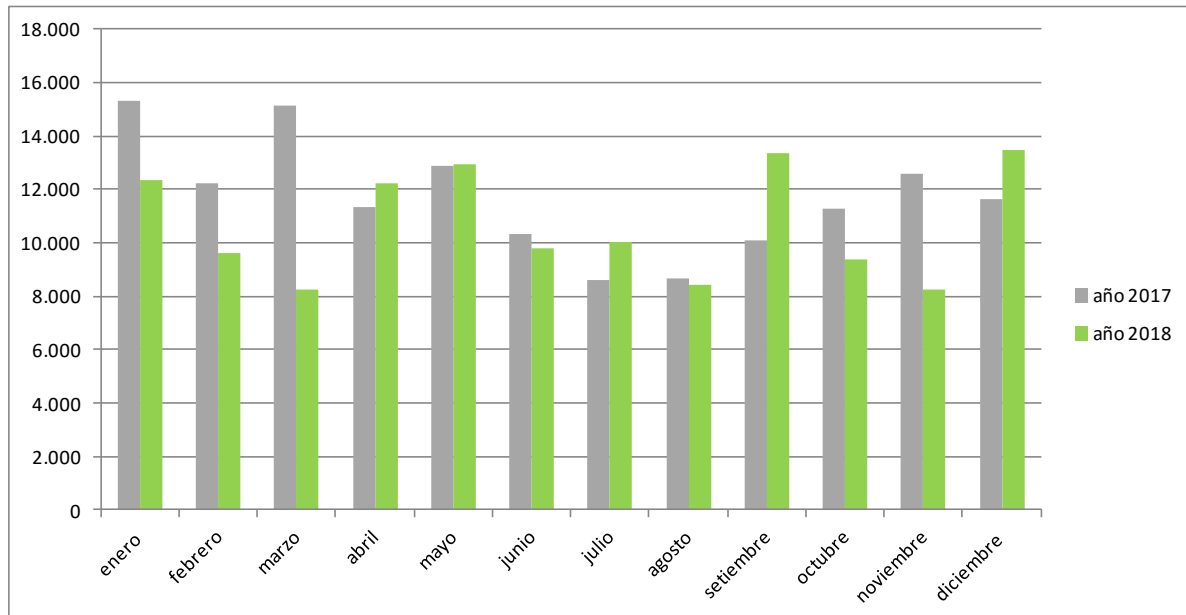
Composición del material clasificado durante el mes de diciembre 2018.

(Valores expresados en kilos)

(Valores expresados en %)



Comparación evolución de KG clasificados año 2018 - año 2017



Al cierre del 2018 el total de kg clasificados fue de 128.176 kg, mientras que al cierre del 2017 el total de kg clasificados fue de 139.942, un 8.4% más que el presente año.

El comportamiento de recolección es parecido si comparamos iguales períodos y la diferencia se generó en los primeros meses de cada año, principalmente en el mes de marzo 2017 que la clasificación fue muy superior a la de igual período 2018.

El material que marcó la diferencia de kg fue el celulósico.

