

Fideicomiso PGE-CIU



Informe mensual 2017-11

Laura Méndez

INDICE

- Grupo de clasificadores
- Sistemas de recolección
- Centro de acopio
- Datos de recolección

GRUPO DE CLASIFICADORES “EL PROGRESO”



GENERALIDADES

El grupo actualmente se encuentra integrado por 15 trabajadores, varios integrantes del grupo tienen una antigüedad mayor a 6 años. El índice de rotación de personal es considerado bajo.

SISTEMA DE RECOLECCIÓN

El sistema de recolección que efectúan los clasificadores desde el inicio del PGE es puerta a puerta, trasladando los residuos en bolsones y carritos manuales hasta lugares predeterminados del barrio.

Estos bolsones son recolectados por el camión municipal que los traslada hasta el centro de acopio, ubicado en la ciudad.

Los bolsones que no son llevados a lugares predeterminados son trasladados en los propios carritos hasta el centro de acopio para su clasificación.

PLENARIOS Y CAPACITACIÓN

Los días jueves están destinados tanto a las jornadas de capacitación, como a los plenarios.

No obstante estas actividades comienzan a partir del mediodía, por tanto durante la mañana se realiza la recolección de material, clasificación y prensa.

En los plenarios se plantean ideas para la mejora de la operativa, se tratan aspectos de relacionamiento entre compañeros, organización del trabajo, ventas y otras inquietudes que puedan surgir dentro del grupo.

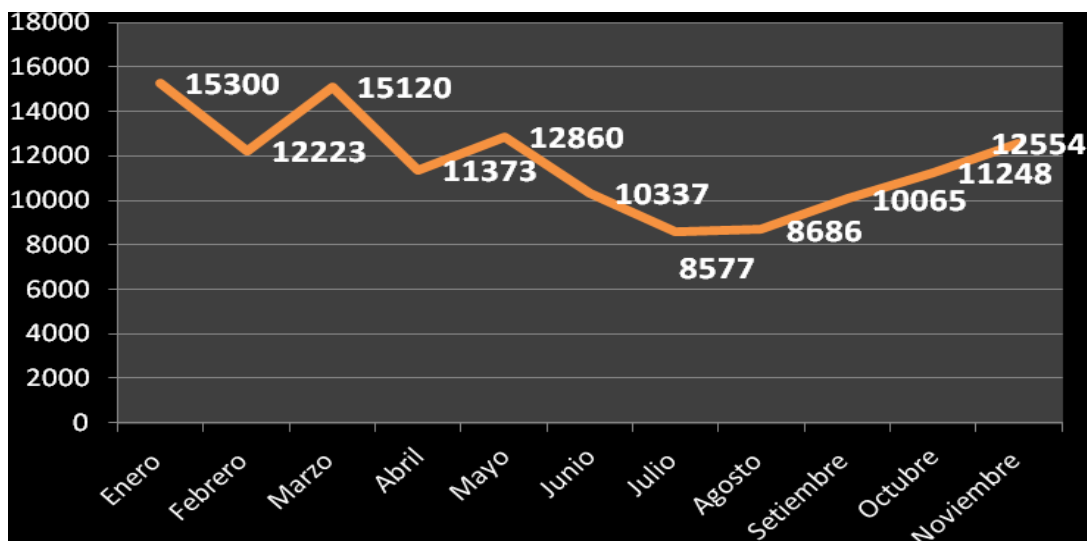
La rotación en los puestos de trabajo y en las comisiones de venta y compra es un componente que permite al grupo formarse y adquirir experiencia en diferentes aspectos tanto de la operativa como de la administración.

DATOS DE RECOLECCIÓN

Evolución del total de kilos recolectados por mes

(Valores expresados en kilogramos)

Enero - Noviembre 2017



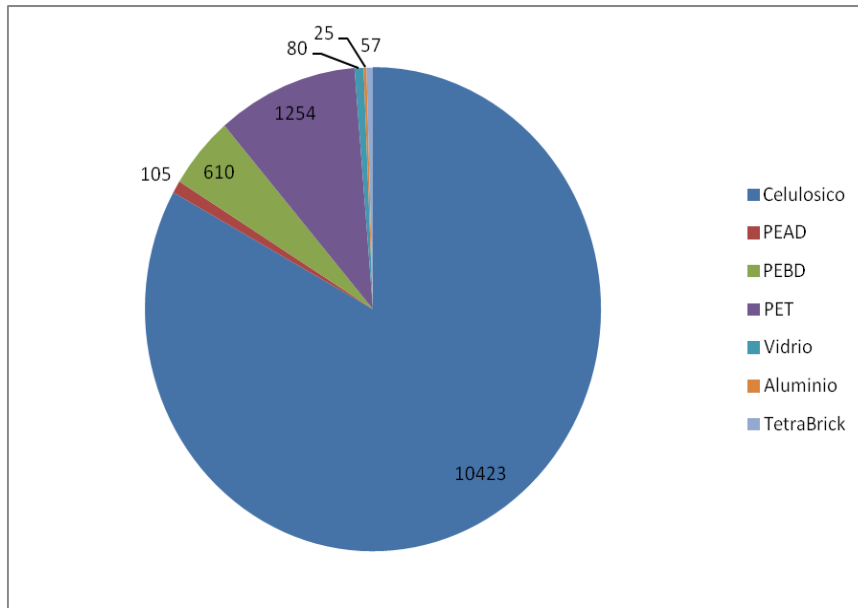
Durante el mes de Noviembre se recolectaron 12.554 kg.

Del 100% de lo clasificado el 5 % proviene de las islas instaladas en lugares estratégicos y con un monitoreo continuo de la productividad de las mismas y el otro 95 % proviene del puerta a puerta. Estos porcentajes se mantienen constantes a lo largo del 2017.

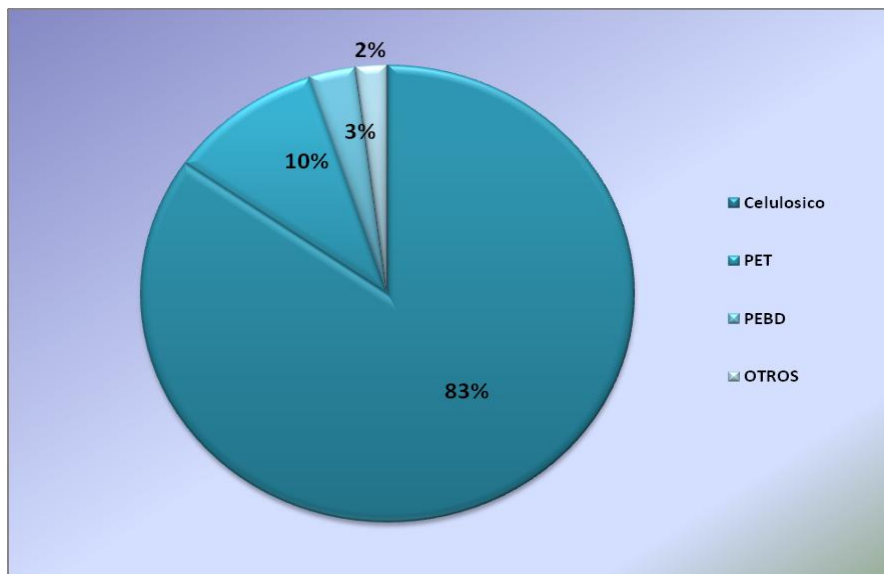
El análisis de la ubicación de las Islas es continuo, así como la permanencia de las mismas según el cuidado y uso adecuado de la población.

Composición del material clasificado.

(Valores expresados en kilos)



(Valores expresados en %)



Evolución del porcentaje de recuperación por mes

(Valores expresados en %)

Enero - Noviembre 2017

