

Fideicomiso PGE-CIU



Informe mensual 2017-06 *Laura Méndez*

INDICE

- Grupo de clasificadores
- Sistemas de recolección
- Centro de acopio
- Datos de recolección

GRUPO DE CLASIFICADORES “EL PROGRESO”



GENERALIDADES

El grupo actualmente se encuentra integrado por 15 trabajadores, la mitad del grupo cuenta con una antigüedad mayor a 6 años.

SISTEMA DE RECOLECCIÓN

El sistema de recolección que efectúan los clasificadores desde el inicio del PGE es puerta a puerta, trasladando los residuos en bolsones y carritos manuales hasta lugares predeterminados del barrio.

Estos bolsones son recolectados por el camión municipal que los traslada hasta el centro de acopio, ubicado en la ciudad.

Los bolsones que no son llevados a lugares predeterminados son trasladados en los propios carritos hasta el centro de acopio para su clasificación.

PLENARIOS Y CAPACITACIÓN

Los días jueves están destinados tanto a las jornadas de capacitación, como a los plenarios.

No obstante estas actividades comienzan a partir del mediodía, por tanto durante la mañana se realiza la recolección de material, clasificación y prensa.

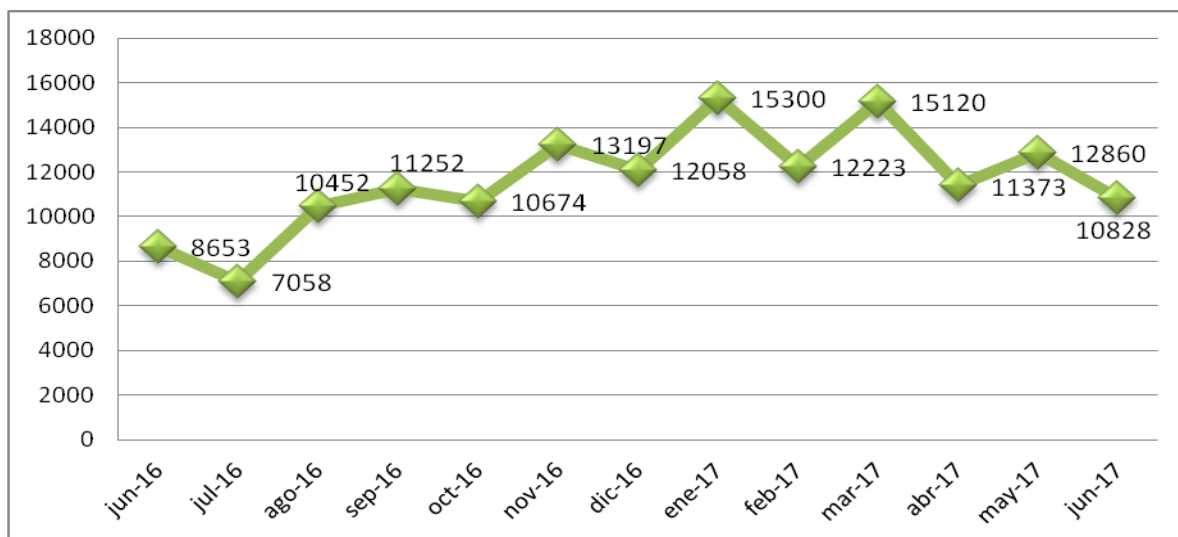
En los plenarios se plantean ideas para la mejora de la operativa, se tratan aspectos de relacionamiento entre compañeros, organización del trabajo, ventas y otras inquietudes que puedan surgir dentro del grupo.

DATOS DE RECOLECCIÓN –

Evolución del total de kilos recolectados por mes sin GG

(Valores expresados en kilogramos)

Enero 2016 – Mayo 2017



Durante el mes de Junio se clasificaron 10.828 kg.

Del 100% de lo clasificado el 7% proviene de las islas instaladas en lugares estratégicos y con un monitoreo continuo de la productividad de las mismas y el otro 93% proviene del puerta a puerta. Estos porcentajes se mantienen constantes a lo largo del 2017.

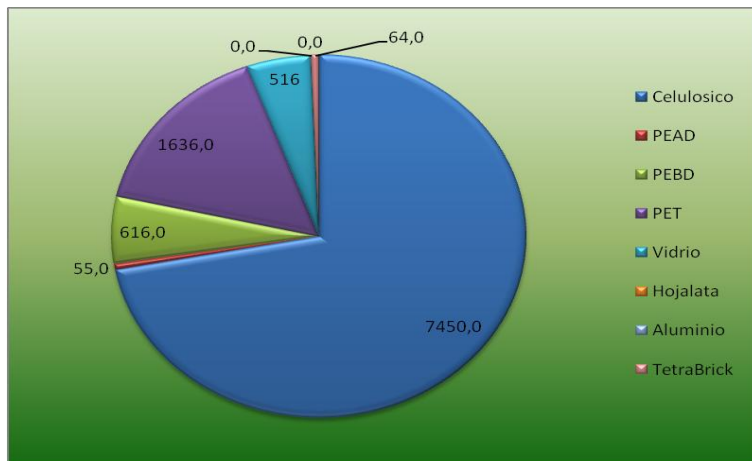
El análisis de la ubicación de las Islas es continuo, así como la permanencia de las mismas según el cuidado y uso adecuado de la población.

El porcentaje de recuperación se ubica en el 29% manteniendo un valor alto comparado con los comienzos del PGE.

Composición del material clasificado.

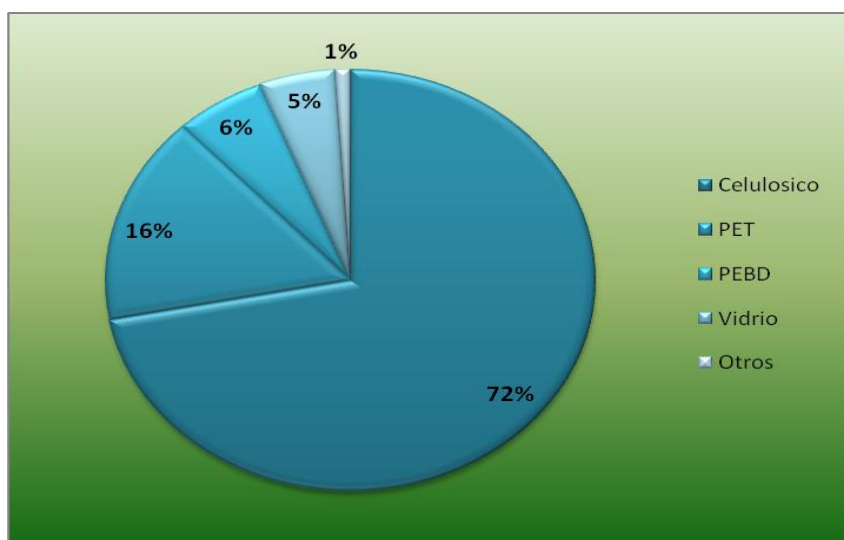
(Valores expresados en kilos)

Celulosico	PEAD	PEBD	PET	Vidrio	TetraBrick	Total Clasificado
7450	55	616	1636	5161	64	10337



(Valores expresados en %)

Celulósico	PEBD	PET	Vidrio	Otros
72%	6%	16%	5%	1%



El 72 % del material clasificado corresponde a Celulosico, seguido por un 16 % PET.