

Fideicomiso PGE-CIU



Informe mensual 2017-01 *Laura Méndez*

INDICE

- Grupo de clasificadores
- Sistemas de recolección
- Centro de acopio
- Datos de recolección

GRUPO DE CLASIFICADORES “EL PROGRESO”



GENERALIDADES

El grupo actualmente se encuentra integrado por 15 trabajadores, la mitad del grupo cuenta con una antigüedad mayor a 6 años.

El año 2016 fue uno de los mejores años en cantidad de kilos clasificados, organización, crecimiento como grupo de trabajo y estabilidad.

SISTEMA DE RECOLECCIÓN

El sistema de recolección que efectúan los clasificadores desde el inicio del PGE es puerta a puerta, trasladando los residuos en bolsones y carritos manuales hasta lugares predeterminados del barrio.

Estos bolsones son recolectados por el camión municipal que los traslada hasta el centro de acopio, ubicado en la ciudad.

Los bolsones que no son llevados a lugares predeterminados son trasladados en los propios carritos hasta el centro de acopio para su clasificación.

PLENARIOS Y CAPACITACIÓN

Los días jueves están destinados tanto a las jornadas de capacitación, como a los plenarios.

No obstante estas actividades comienzan a partir del mediodía, por tanto durante la mañana se realiza la recolección de material, clasificación y prensa.

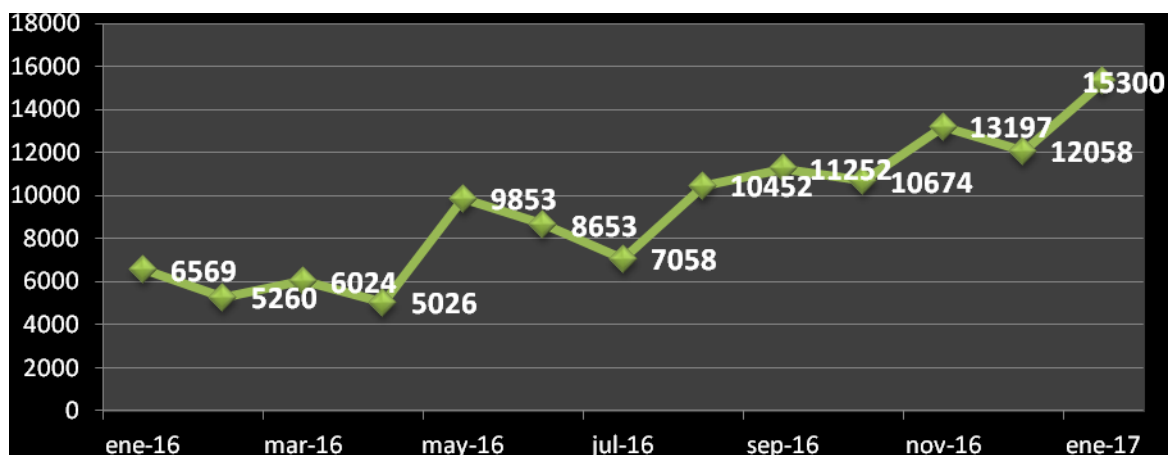
En los plenarios se plantean ideas para la mejora de la operativa, se tratan aspectos de relacionamiento entre compañeros, organización del trabajo, ventas y otras inquietudes que puedan surgir dentro del grupo.

DATOS DE RECOLECCIÓN -

Evolución del total de kilos recolectados por mes sin GG

(Valores expresados en kilogramos)

Enero 2016 - Enero 2017



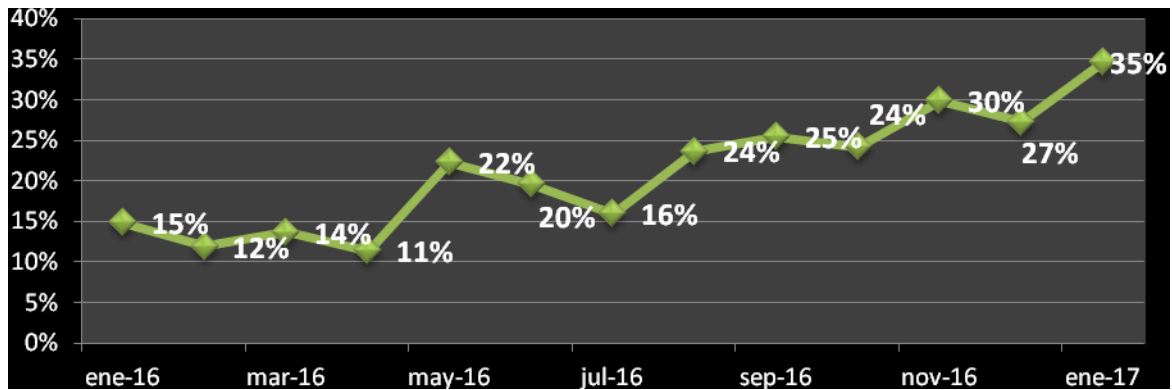
Durante el mes de Enero se clasificaron 15.300 kg. El trabajo eficiente del grupo sigue en aumento y se ve reflejado en el total de kilos clasificados. El 6% del total proviene de las islas instaladas en lugares estratégicos y con un monitoreo continuo de la productividad de las mismas y el otro 94% proviene del puerta a puerta.

Se evidencia un involucramiento de la población con el PGE.

Evolución del % de recuperación por mes sin GG

(Valores expresados en kilogramos)

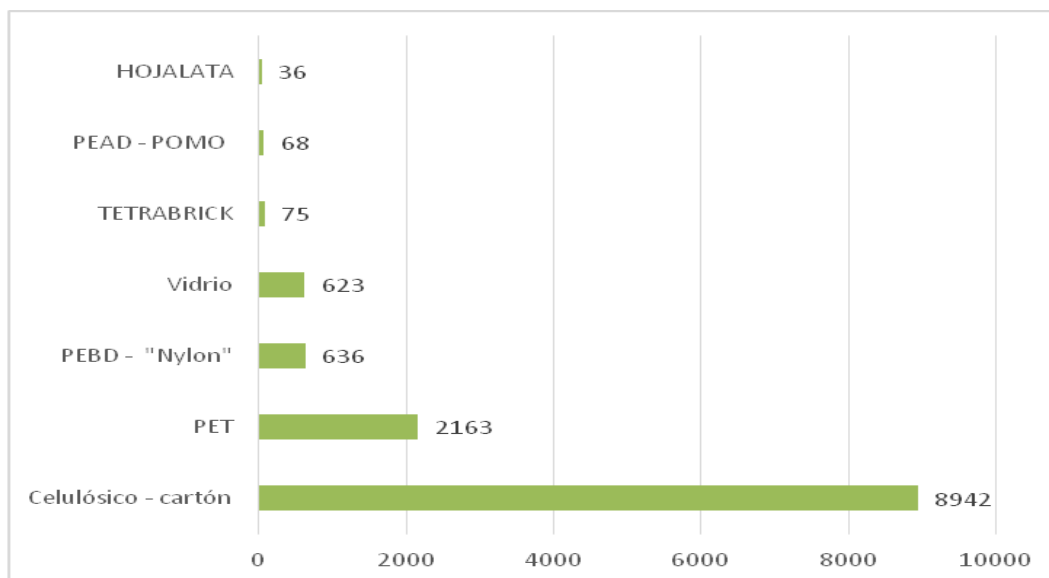
Enero 2016 – Enero 2017



El porcentaje de recuperación alcanzó el 35% siendo uno de los calores más altos, desde que comenzó el PGE.

Composición del material clasificado.

(Valores expresados en kilos)



El 58 % del material clasificado corresponde a Celulósico con 10.258 kilogramos, seguido por un 17 % (2163 kilogramos) PET. La recuperación de vidrio continúa siendo baja a pesar de que tuvo un leve aumento con respecto al mes anterior, y la del resto de los materiales que conforman el PGE también.