

Fideicomiso PGE-CIU



Informe mensual 2016-11

Laura Méndez

INDICE

- Grupo de clasificadores
- Sistemas de recolección
- Centro de acopio
- Datos de recolección

GRUPO DE CLASIFICADORES “EL PROGRESO”



GENERALIDADES

El grupo actualmente se encuentra integrado por 15 trabajadores, la mitad del grupo cuenta con una antigüedad mayor a 6 años.

SISTEMA DE RECOLECCIÓN

El sistema de recolección que efectúan los clasificadores desde el inicio del PGE es puerta a puerta, trasladando los residuos en bolsones y carritos manuales hasta lugares predeterminados del barrio.

Estos bolsones son recolectados por el camión municipal que los traslada hasta el centro de acopio, ubicado en la ciudad.

Los bolsones que no son llevados a lugares predeterminados son trasladados en los propios carritos hasta el centro de acopio para su clasificación.

PLENARIOS Y CAPACITACIÓN

Los días jueves están destinados tanto a las jornadas de capacitación, como a los plenarios.

No obstante estas actividades comienzan a partir del mediodía, por tanto durante la mañana se realiza la recolección de material, clasificación y prensa.

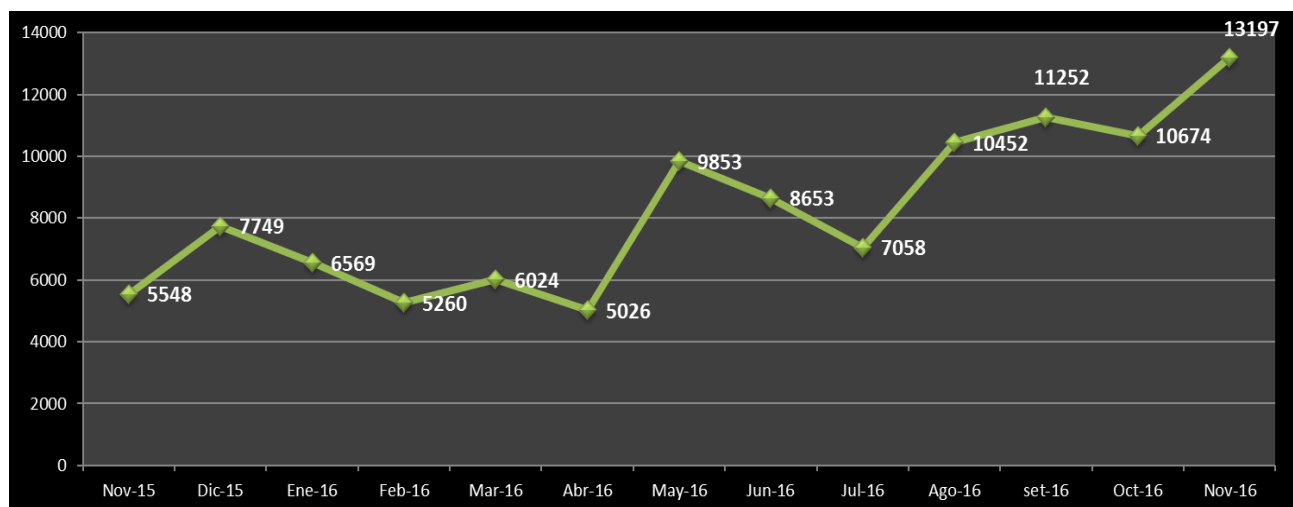
En los plenarios se plantean ideas para la mejora de la operativa, se tratan aspectos de relacionamiento entre compañeros, organización del trabajo, ventas y otras inquietudes que puedan surgir dentro del grupo.

DATOS DE RECOLECCIÓN -

Evolución del total de kilos recolectados por mes sin GG

(Valores expresados en kilogramos)

Noviembre 2015 - Noviembre 2016

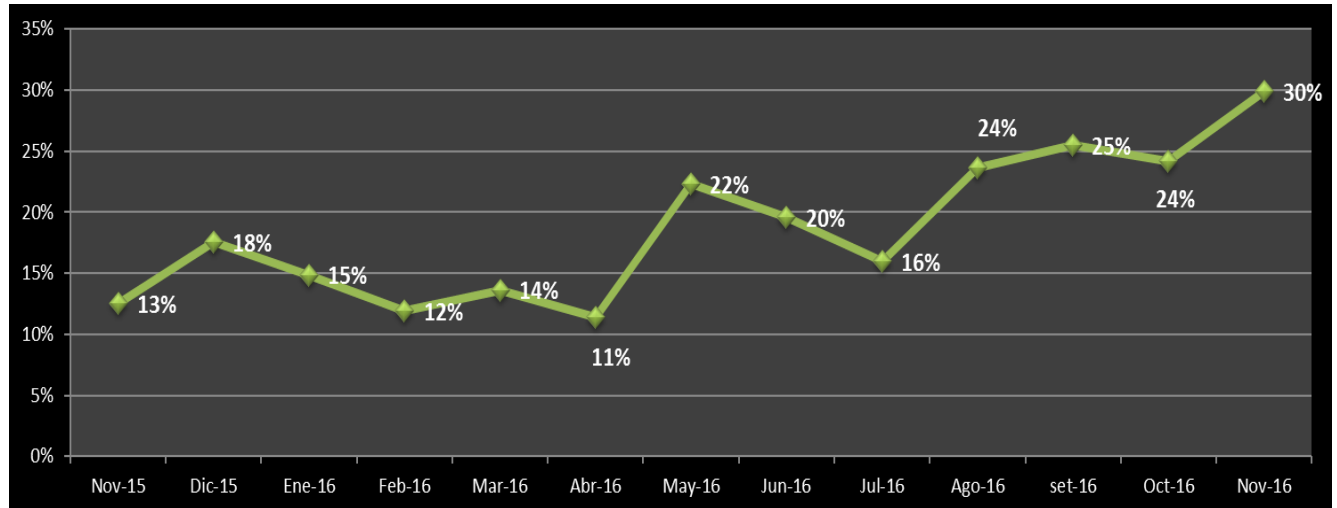


Durante el mes de noviembre se clasificaron 13.197 kg, casi 3.000 kg más que el mes anterior y más del doble comparado con igual período del año pasado. Esto es el resultado de los cambios implementados desde el mes de mayo en los recorridos y en la frecuencia de la recolección. Del análisis del último años surge que Noviembre 2016 fue el mes que más kilos se clasificaron.

Evolución del % de recuperación por mes sin GG

(Valores expresados en kilogramos)

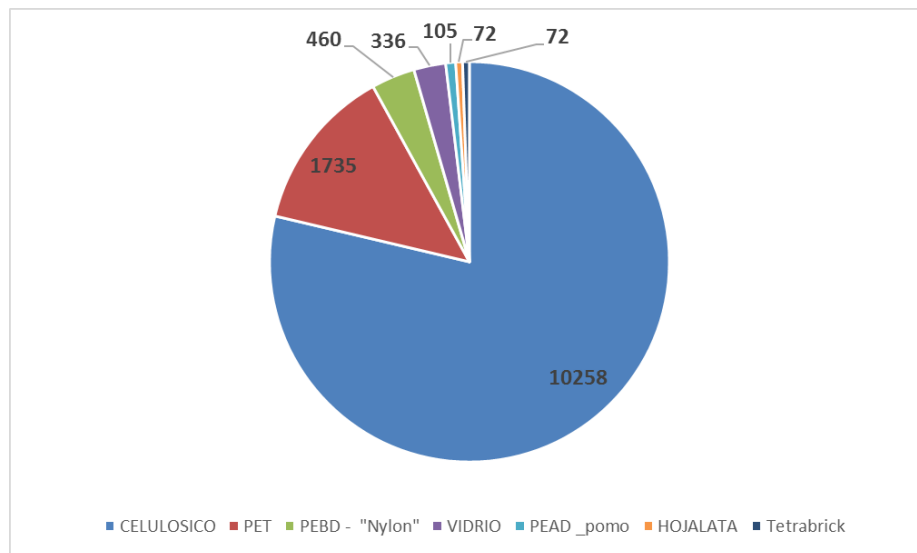
Noviembre 2015 - Noviembre 2016



El porcentaje de recuperación se mantiene por encima del 20%. Alcanzando en Nov 2016 un 30% de recuperación.

Composición del material clasificado.

(Valores expresados en kilos)



El 77% del material clasificado corresponde a Celulosico con 10.258 kilogramos, seguido por un 13% (1735 kilogramos)PET. La recuperación de vidrio continúa siendo baja, y la del resto de los materiales que conforman el PGE también son valores muy bajos.