



PLAN DE GESTIÓN DE ENVASES
DIRIGIDO A LAS EMPRESAS ADHERENTES
E INSTITUCIONES DEL CONVENIO

“TU ENVASE SIRVE”

INDICE

- Introducción
- Grupo de clasificadores
- Zonas y recorridos
- Sistemas de recolección
- Centros de acopio
- Reuniones de plenario y capacitación
- Gráficos

INTRODUCCIÓN

El mes de noviembre se presentó con la renuncia de dos clasificadores, ambos por cambio de trabajo y el ingreso de dos compañeras nuevas.

Si bien la operativa se cumple con normalidad, cubriendo los circuitos establecidos, levantando el material de las Islas en los complejos en los tiempos previstos y cumpliendo con las instancias de capacitación y reuniones, la rotación de personal no ha permitido implementar los objetivos planteados desde las reuniones de seguimiento; difusión a cargo de los clasificadores a la población para incrementar la segregación en domicilio y posterior entrega de material a los circuitos, así como la madurez del grupo en cuanto a resolución de problemas y toma de decisiones en la operativa diaria, y con las comisiones de compra y venta de material.

El grupo es excelente en la ejecución de tareas diarias bajo supervisión de la OSC, pero aún le resta madurar como grupo y esto es consecuencia de la rotación de personal.

GRUPO DE CLASIFICADORES “EL PROGRESO”

Hasta el momento no se ha logrado completar el cupo de 15 clasificadores y que se mantenga estable por más de un mes. Otras oportunidades laborales, la clasificación informal (en menor medida), problemas de conducta o personales o la falta de interés en la jornada laboral de 8 horas diarias hacen que sea cada vez más difícil incorporar nuevos clasificadores o mantener los nuevos ingresos.

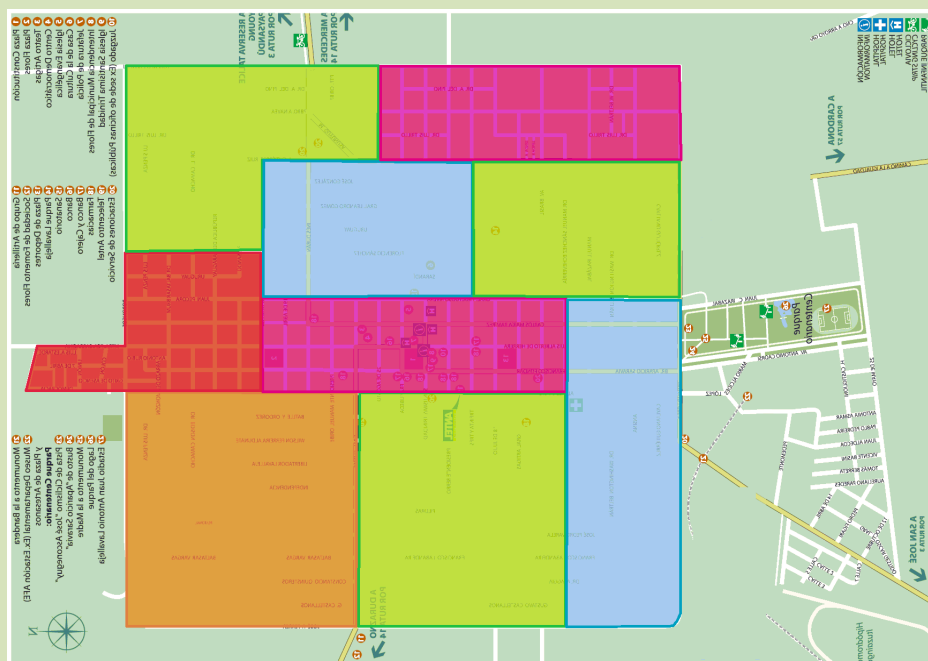
Del total del grupo, cinco clasificadores se mantienen desde su formación en el año 2010, y a pesar de la antigüedad, conocimiento y experiencia que han incorporado en estos 3 años, se muestran muy vulnerables tanto a los cambios como a los problemas internos producto de las diferencias de personalidad con los nuevos compañeros. En una posición donde luego de tres años deberían liderar y guiar a los nuevos ingresos, cuando enfrentan problemas se dejan dominar por las diferencias y esto afecta y divide al grupo.

ZONAS Y RECORRIDOS

Los días lunes y viernes se realizan recorridos fijos y los martes y miércoles se realizan circuitos rotativos.

Se detallan a continuación las zonas y recorridos correspondientes a la ciudad de Trinidad:

Mapa de la ciudad de Trinidad con zonas de recolección.



CIRCUITOS FIJOS

Los circuitos, hasta el momento se mantienen desde el inicio del PGE en la ciudad de Trinidad armados de la siguiente manera:

Lunes: Circuito de la Pedrera (Puig a Ferrer desde Gral. Flores a Manuel Sánchez)

Viernes: Circuito céntrico (Sánchez Echeverría a Farro Debellis y desde Puig a Rivera)

Circuitos rotativos de los martes

- **Primer martes de cada mes: Circuito de parque Lavallega y Matra.**
(33 a Pancho López y de Rivera a Michellini)
- **Segundo martes de cada mes: Circuito del Barrio Ribot.**
(Fray Ubeda a Pancho López y de Michellini a Carnelli).
- **Tercer martes de cada mes: Circuito de escuela N° 19**
(Rivera a Michellini y de 33 a Paraguay)
- **Cuarto martes de cada mes: Circuito de los Gorriones.**
(25 de agosto a Porongos y de Carnelli a Uruguay)

Circuitos rotativos de los miércoles.

- **Primer miércoles de cada mes: Cañada Monzón.**
(Gral. Flores a Porongos y de Puig a Ferrer.)
- **Segundo miércoles de cada mes: Circuito zona del liceoNº2**
(Rivera a Ferrer y de Manuel Sánchez a Pancho López)
- **Tercer miércoles de mes: Circuito de covif.**
(Puig a Fco Sánchez y de Paraguay a Porongos)
- **Cuarto miércoles de cada mes: Circuito de Barrio Unión.**
(Todo el perímetro del barrio desde la ruta al parque y desde 25 de mayo a Juan Tomás Rodríguez)

La incorporación desde el mes de Agosto fue la recolección los días martes de los bolsones de las Islas ubicadas en los complejos y los días jueves los bolsones de las Islas de las ubicadas en las escuelas de tiempo completo.

Hasta el momento los resultados son positivos en cuanto al material recolectado, pero se coincide totalmente en que falta difusión y educación en la población para incrementar la cantidad de material que entregan.

SISTEMA DE RECOLECCIÓN

El sistema de recolección que efectúan los clasificadores desde el inicio del PGE es puerta a puerta, trasladando los residuos en bolsones y carritos manuales hasta lugares predeterminados del barrio.

Estos bolsones son recolectados por el camión municipal que los traslada hasta el centro de acopio, ubicado en la ciudad.

Los bolsones que no son llevados a lugares predeterminados son trasladados en los propios carritos hasta el centro de acopio para su clasificación

GUARDIAS

De lunes a viernes se cumple una guardia con dos clasificadores y el camión recolector. Es un circuito céntrico que se recorre de 19:00 a 22:00 horas.

El total del material recolectado durante estas guardias, se descarga en el centro de acopio de la ciudad, hasta el día siguiente donde es clasificado.

Se planteó la posibilidad de cambiar o extender el horario de las guardias, ya que se identificó que se pierde material que los comercios sacan a las veredas y clasificadores informales se lo llevan.

Por el momento, como la guardia se realiza en el camión no se puede salir antes ya que se dificulta el estacionamiento céntrico.

PLENARIOS Y CAPACITACIÓN

Los plenarios se desarrollan los días jueves de cada semana.

Estas instancias son exclusivas del grupo de clasificadores con el equipo de trabajo de la OSC, cualquier reclamos, dudas y sugerencias se transmite a través de ellos a los representantes de las instituciones, como forma de organizar los canales de comunicación y desde el equipo técnico brindar una imagen de unidad y apoyo.

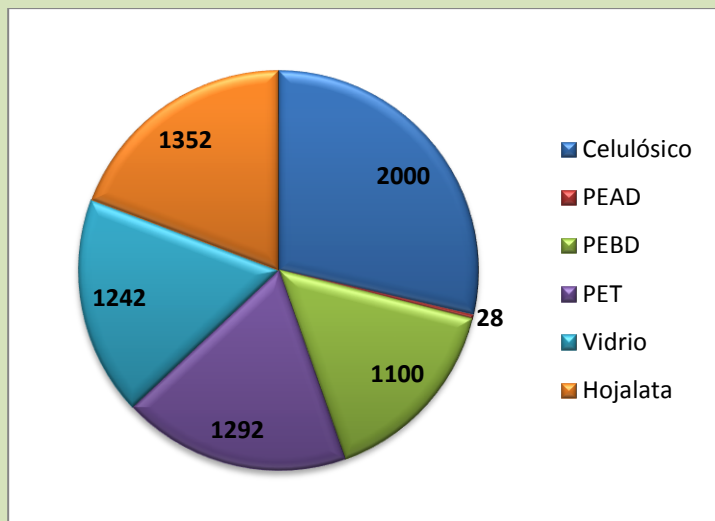
No obstante, en la reunión de seguimiento realizada en el mes de noviembre, entre el MIDES, la OSC, la IDF y el representante del Fideicomiso se acordó que las instituciones pueden participar de éstas instancias los primeros y últimos jueves de cada mes.

El objetivo es que los clasificadores puedan tener un espacio para hablar directamente con los representantes de las instituciones y plantear sus inquietudes.

En cuanto a la capacitación, finalizó el curso de informática, con una evaluación positiva por parte de todo grupo que plantó la posibilidad de adquirir una computadora para el acopio y continuar para el año 2014 con otro curso más avanzado.

DATOS DE RECOLECCIÓN DEL MES DE NOVIEMBRE

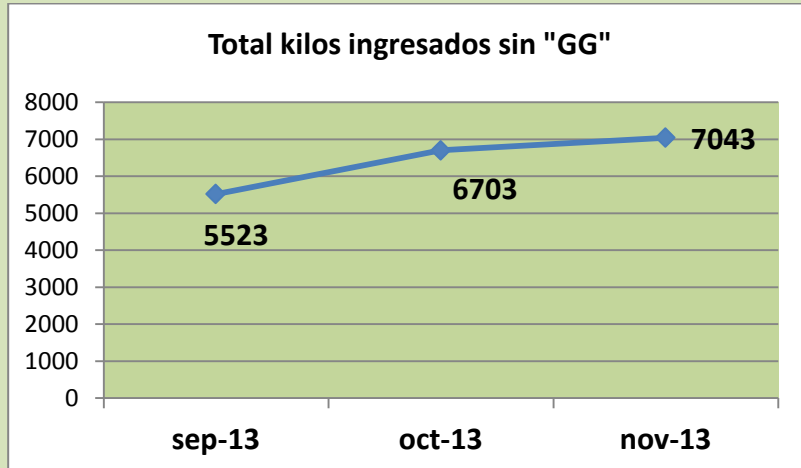
En el gráfico a continuación se detalla el resultado de la operación del mes
Los valores están expresados en kg



MATERIAL DEL MES	KILOS	Porcentaje
Celulósico	2000	29%
PEAD	28	
PEBD	1100	15%
PET	1292	18%
Vidrio	1242	17%
Hojalata	1352	19%
Aluminio	16	
Tetrabrik	24	

Grafico II

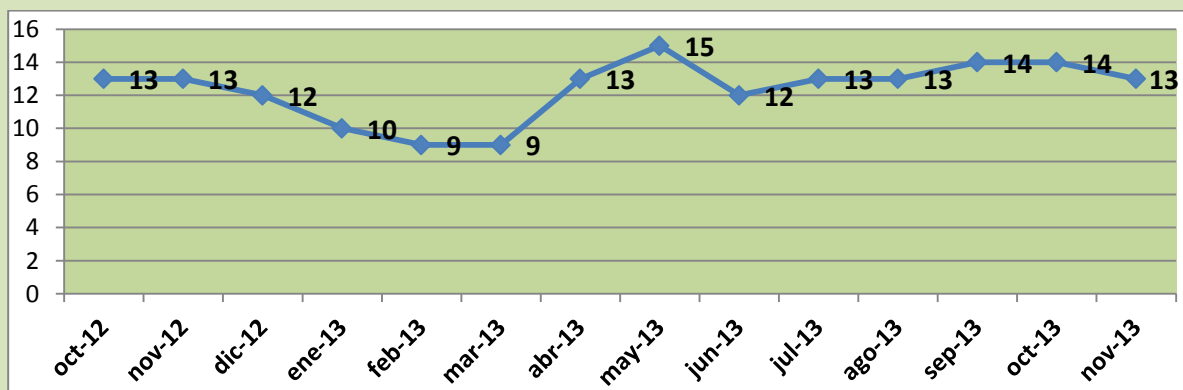
Evolución en Kilogramos por mes



Se evidencia un leve incremento en los kilos recolectados de PET y celulósico, procedente de las Islas ubicadas en los complejos, la proyección es que estos valores continúen incrementandose con la proximidad de las tradicionales fiestas navideñas.

Grafico III

Cantidad de clasificadores por mes en el grupo.



IMÁGENES DE LA OPERATIVA DEL MES

Las fotos a continuación evidencian el incremento del material ingresado durante el presente mes.



Lo que no impide que al finalizar la jornada el acopio quede en óptimas condiciones para el trabajo al día siguiente.



