



RELACIÓN DE TÉRMINOS DE INTERCAMBIO DE BIENES DEL URUGUAY

Informe trimestral – Octubre – Diciembre 2015

Año 6 - N° 24

4 de marzo de 2016

Dirección de Estudios Económicos¹

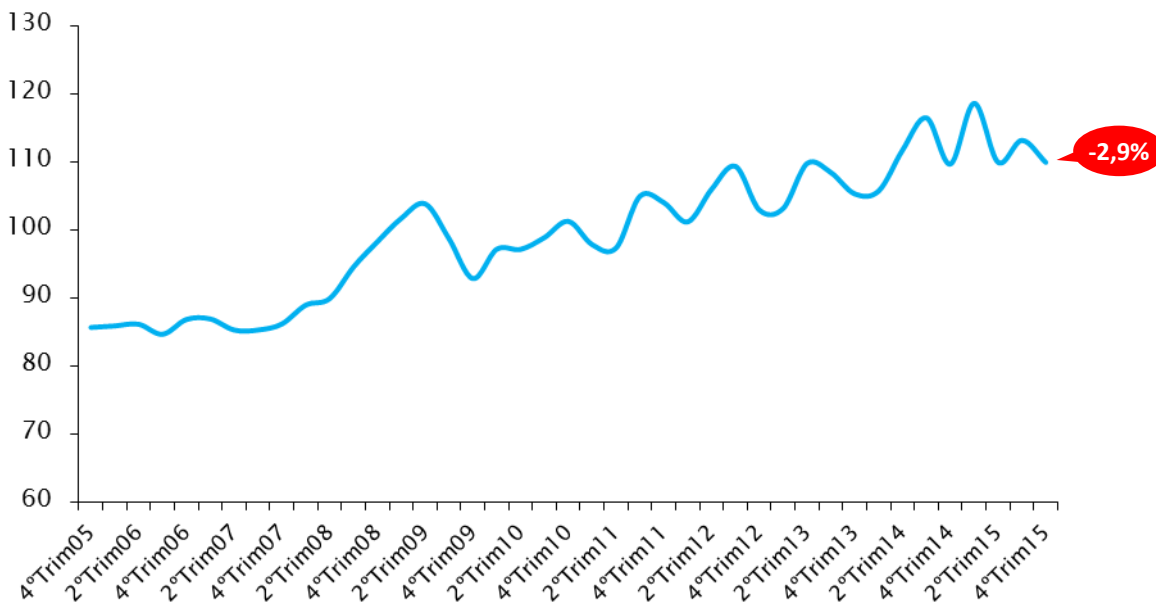
Teléfono: (+598) 2604 04 64 int. 142

Correo: dee@ciu.com.uy / Sitio web: dee

En el cuarto trimestre de 2015, la relación de términos de intercambio de bienes del Uruguay retrocedió 2,9% en relación al trimestre anterior, permaneciendo relativamente estable respecto a igual período del año pasado (0,2%).

Gráfico 1 – Términos de intercambio de bienes del Uruguay

(Serie trimestral, base 2004=100)



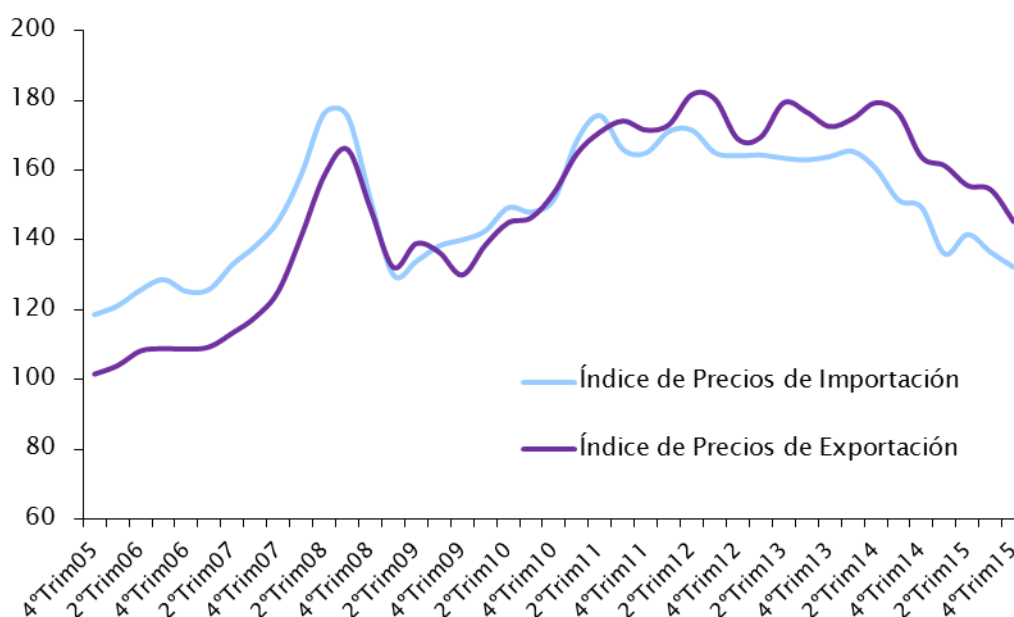
Fuente: Dirección de Estudios Económicos en base a BCU

¹ **Director:** Cr. Mag. Sebastián Peréz. **Equipo técnico:** Ec. Mag. Valeria Cantera, Ec. Mathias Cardarello, Ec. Valentina Rey, Ec. Facundo Acosta. **Secretaría:** Sra. Nuria Juvé.



El deterioro de los términos de intercambio, en relación al tercer trimestre del año, se debió a que la caída de los precios de exportación (-5,9%) fue superior a la evidenciada por los precios de importación (-3,1%). En términos interanuales, la relativa estabilidad presentada por los términos de intercambio obedeció a que la caída de los precios de exportación (-11,3%) fue similar a la registrada por los precios de importación (-11,5%).

Gráfico 2 - Índice de precios de importación y exportación del Uruguay
(Series trimestrales, base 2004=100)



Fuente: Dirección de Estudios Económicos en base a BCU

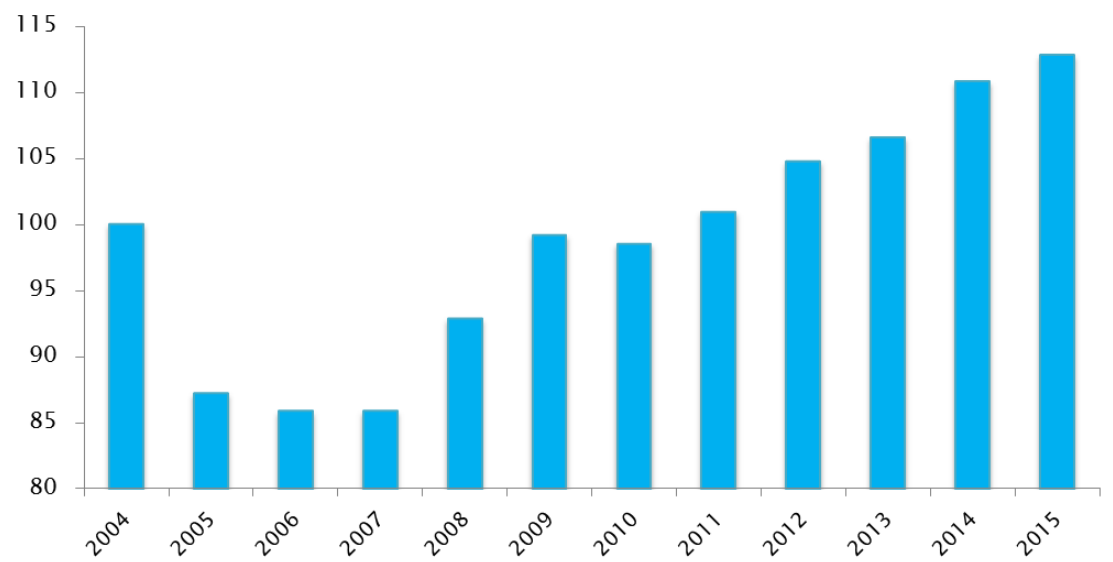
Analizando el Índice de Precios de Exportación según clases de actividad se puede apreciar que la variación negativa más importante en la comparación interanual fue la presentada por los productos manufacturados (-10,5%), con una incidencia negativa de 9 puntos porcentuales. En este sentido, se destaca la disminución de los precios de productos lácteos (-28,3%) y carne (-10,1%), respecto al último trimestre de 2014.

Por su parte, la caída interanual del Índice de Precios de Importación se debió principalmente al desempeño de los insumos intermedios (-19,9%), con una incidencia negativa de 11 puntos porcentuales, explicado por la caída del precio del petróleo y destilados (-42,9%). Los precios de los bienes de capital fueron los únicos que verificaron un incremento en el último trimestre del año (3,7%), en igual comparación.



Gráfico 3 - Términos de intercambio de bienes del Uruguay

(Serie anual, base 2004=100)



Fuente: Dirección de Estudios Económicos en base a BCU

En el promedio de 2015, la relación de términos de intercambio aumentó 1,8% en relación a 2014, continuando la tendencia al alza por quinto año consecutivo. Tal comportamiento se debe a que la caída promedio de los precios de importación (-12,8%), principalmente los bienes intermedios (-18,4%), fue superior a la registrada por los precios de exportación (-11,2%).



CAMARA DE INDUSTRIAS
DEL URUGUAY

Nota metodológica:

La **Relación de Términos de Intercambio de Bienes** mide la evolución relativa de los precios de las exportaciones y de las importaciones de bienes de un país. Se verifica un deterioro de los términos de intercambio cuando el precio de los productos exportados tiende a disminuir comparado con el de los productos importados. Por el contrario, la relación de términos de intercambio mejora cuando los precios de los productos exportados tienden a crecer más que los precios de los productos importados.

El indicador se construyó en base al **Índice de Precios de Exportación** y el **Índice de Precios de Importación de bienes del Uruguay** que publica el Banco Central del Uruguay (BCU).

Por cualquier duda se sugiere comunicarse a dee@ciu.com.uy.

Cámara de Industrias del Uruguay

Avda. Italia 6101 - 11500 - Montevideo / Uruguay

Tel: 2604 0464 - Fax: 2604 0501 - ciu@ciu.com.uy - www.ciu.com.uy

