



RELACIÓN DE TÉRMINOS DE INTERCAMBIO DE BIENES DEL URUGUAY

Informe trimestral – Octubre – Diciembre 2014

Año 5 - N° 20

6 de marzo de 2015

Dirección de Estudios Económicos¹

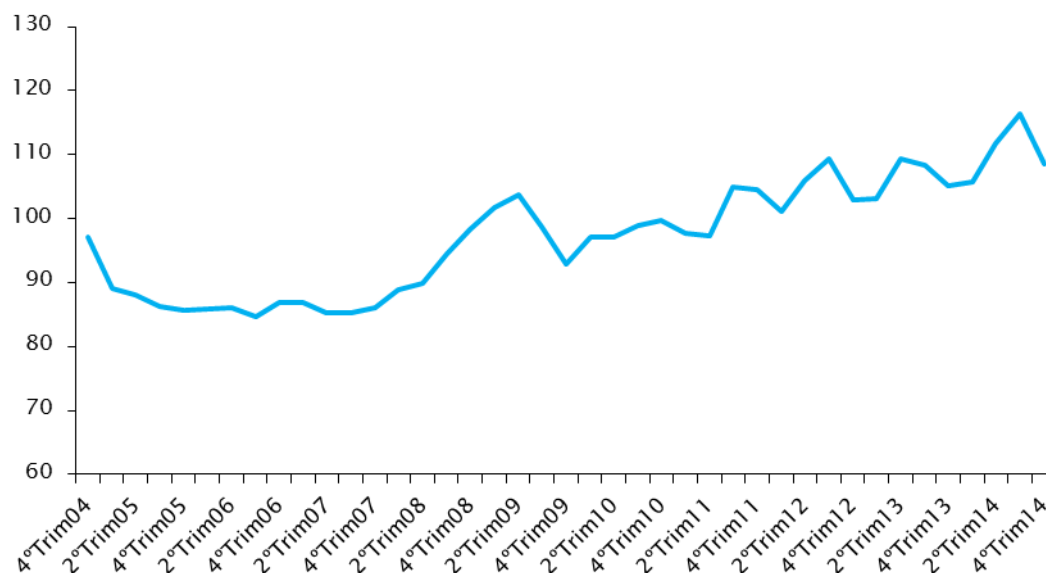
Teléfono: (+598) 2604 04 64 int. 142

Correo: dee@ciu.com.uy / Sitio web: dee

En el cuarto trimestre de 2014, la relación de términos de intercambio de bienes del Uruguay cayó 6,9% respecto al trimestre anterior, aunque resultó 3,1% superior en comparación con igual período de 2013.

Gráfico 1 – Términos de intercambio de bienes del Uruguay

(Serie trimestral, base 2004=100)

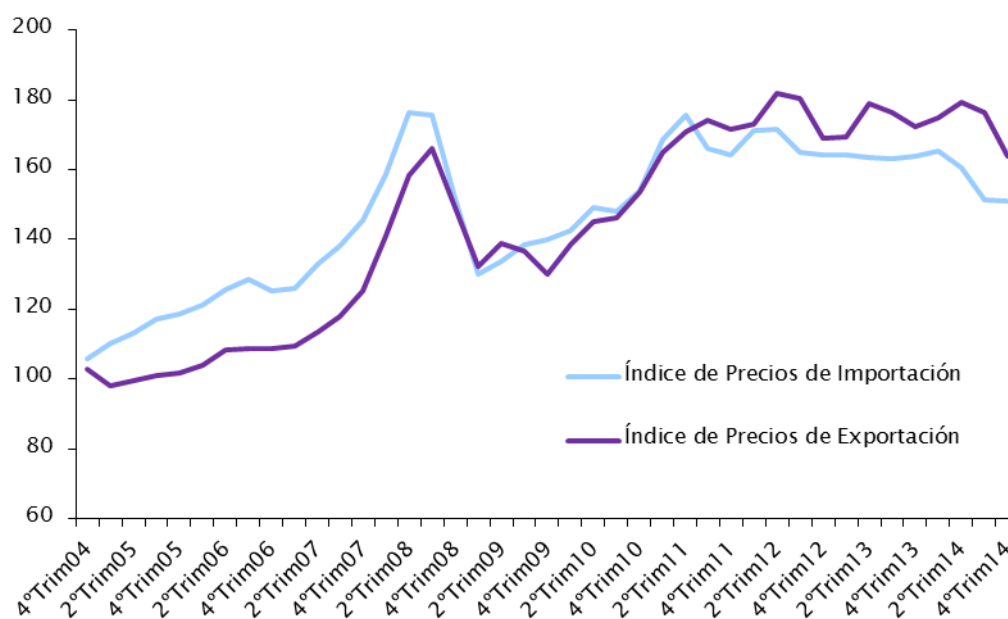


Fuente: Dirección de Estudios Económicos en base a BCU

¹ **Director:** Cr. Mag. Sebastián Peréz. **Equipo técnico:** Ec. Mag. Valeria Cantera, Ec. Mathias Cardarello, An. Ec. Valentina Rey. **Secretaría:** Sra. Nuria Juvé

El fuerte deterioro de los términos de intercambio, en relación al tercer trimestre de 2014, fue producto de la disminución registrada por los precios de exportación (-7,1%) ya que los precios de importación se mostraron relativamente estables (-0,3%). En términos interanuales, el buen desempeño de los términos de intercambio se debió a que la caída de los precios de importación (-7,9%) fue superior a la mostrada por los precios de exportación (-5%).

Gráfico 2 – Índice de precios de importación y exportación del Uruguay
(Series trimestrales, base 2004=100)



Fuente: Dirección de Estudios Económicos en base a BCU

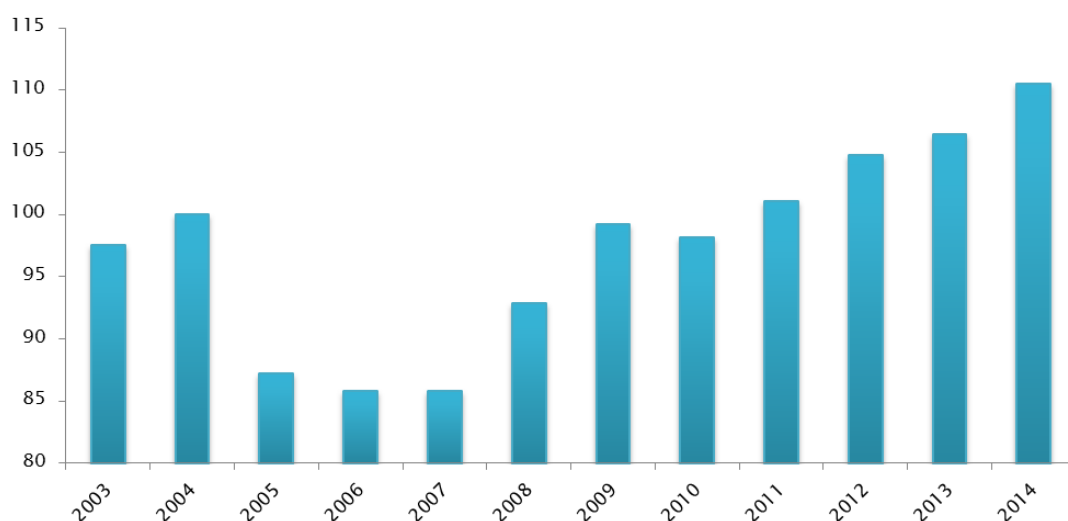
Por su parte, la caída interanual del Índice de Precios de Importación se debió principalmente al desempeño de los insumos intermedios (-10,9%) con una incidencia negativa de 6,1 p.p., debido al descenso del precio internacional del crudo. En cambio, alimentos y bebidas para la industria destacó por su incremento en términos interanuales (5%), incidiendo en 0,2 p.p.

En el promedio del año 2014, la relación de términos de intercambio aumentó 3,8% en relación a 2013. Tal comportamiento se explica por la caída promedio de los precios de importación (-4%), principalmente los bienes intermedios (-6,3%), ya que los precios de exportación permanecieron relativamente estables (-0,4%).



Gráfico 3 – Términos de intercambio de bienes del Uruguay

(Serie anual, base 2004=100)



Fuente: Dirección de Estudios Económicos en base a BCU

Nota metodológica:

La **Relación de Términos de Intercambio de Bienes** mide la evolución relativa de los precios de las exportaciones y de las importaciones de bienes de un país. Se verifica un deterioro de los términos de intercambio cuando el precio de los productos exportados tiende a disminuir comparado con el de los productos importados. Por el contrario, la relación de términos de intercambio mejora cuando los precios de los productos exportados tienden a crecer más que los precios de los productos importados.

El indicador se construyó en base al Índice de Precios de Exportación y el Índice de Precios de Importación de bienes del Uruguay que publica el Banco Central del Uruguay (BCU).

Por cualquier duda se sugiere comunicarse a dee@ciu.com.uy.