



# RELACIÓN DE TÉRMINOS DE INTERCAMBIO DE BIENES DEL URUGUAY

Informe trimestral – Octubre – Diciembre 2013

Año 4 - Nº 16

26 de marzo de 2014

Dirección de Estudios Económicos<sup>1</sup>

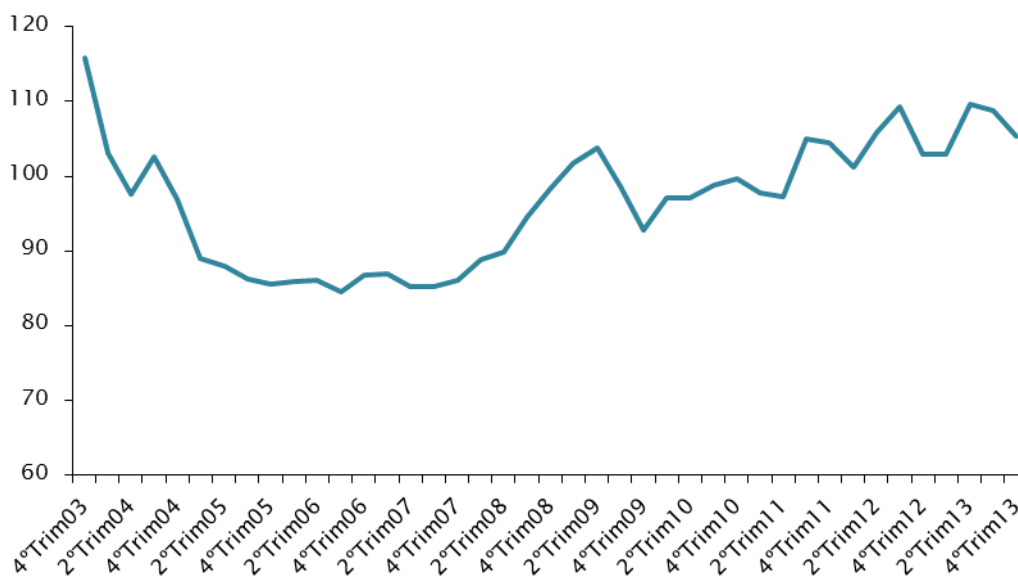
Teléfono: (+598) 2604 04 64 int. 142

Correo: [dee@ciu.com.uy](mailto:dee@ciu.com.uy) / Sitio web: [dee](http://dee)

En el cuarto trimestre de 2013, la relación de términos de intercambio de bienes del Uruguay disminuyó 3,2% respecto al trimestre anterior aunque igualmente resultó 2,3% mayor a la de fines de 2012.

## Gráfico 1 – Términos de intercambio de bienes del Uruguay

(Serie trimestral, base 2004=100)



Fuente: Dirección de Estudios Económicos en base a BCU

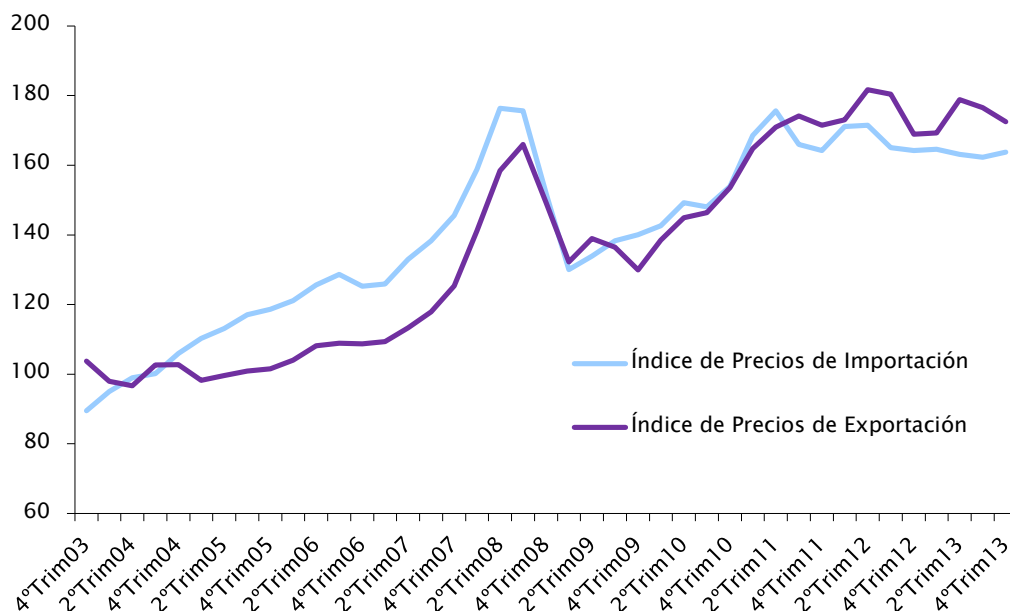
<sup>1</sup> **Director:** Cr. Mag. Sebastián Peréz. **Equipo técnico:** Ec. Mag. Valeria Cantera, Ec. Mathias Cardarello, An. Ec. Valentina Rey. **Secretaría:** Sra. Nuria Juvé

El deterioro de los términos de intercambio, en relación al tercer trimestre del año, se explicó tanto por el descenso de los precios de exportación (-2,3%) como por el leve aumento de los precios de importación (0,9%).

En términos interanuales el indicador igualmente crece, producto del buen desempeño de los precios de exportación (2,1%), siendo que los precios de importación se mantuvieron estables (-0,2%).

### Gráfico 2 - Índice de precios de importación y exportación del Uruguay

(Series trimestrales, base 2004=100)



Fuente: Dirección de Estudios Económicos en base a BCU

Analizando el Índice de Precios de Exportación según clases de actividad se puede apreciar que las variaciones negativas más importantes en la comparación interanual fueron las presentadas por abonos y compuestos de nitrógeno (-21,8%), productos de cacao (-12,4%), y productos de fundición de hierro y acero (-10,8%). Por otro lado, las variaciones positivas más importantes se produjeron en los precios de productos lácteos (32,6%), productos de árboles frutales, uvas, etc. (15,8%) y cueros elaborados (15,5%).

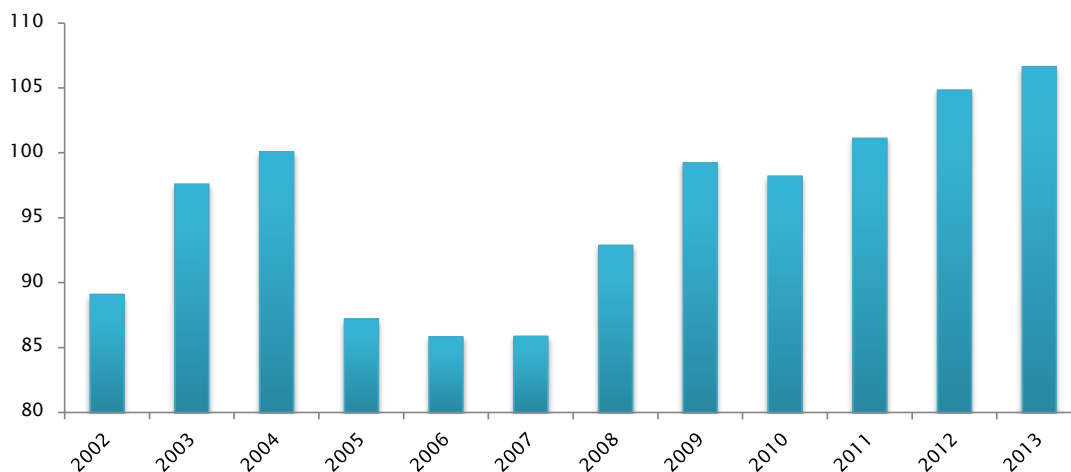


En el caso del Índice de Precios de Importación, la variación negativa de mayor importancia fue registrada por alimentos y bebidas para la industria (-18,2%). En cambio, alimentos y bebidas para los hogares (7,1%) y bienes de consumo duradero (3,5%) se destacaron por su incremento en términos interanuales.

Por su parte, considerando el promedio del año 2013, la relación de términos de intercambio aumentó 1,7% en relación a 2012. Tal comportamiento se explica en gran medida porque la caída promedio de los precios de importación (-2,7%) fue superior a la registrada por los precios de exportación (-1%).

### Gráfico 3 - Términos de intercambio de bienes del Uruguay

(Serie anual, base 2004=100)

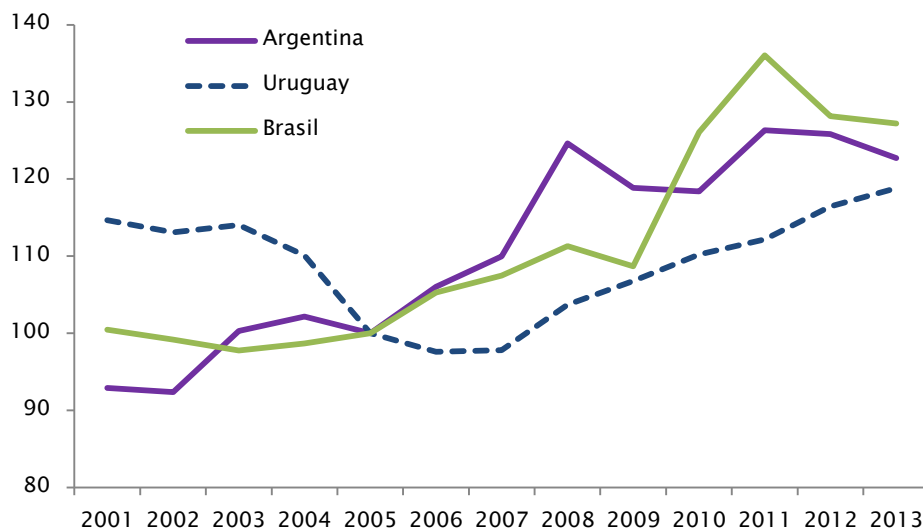


Fuente: Dirección de Estudios Económicos en base a BCU

A continuación se presenta la comparación de la relación de términos de intercambio de bienes del Uruguay y de los países vecinos, en la cual puede apreciarse que los términos de intercambio de Brasil y de Argentina han venido evolucionando por encima de los de nuestro país desde 2005. Sin embargo, en el último año ha continuado la tendencia a la reducción de la brecha con la región, debido a la caída de los términos de intercambio de Argentina (-2,5%) y Brasil (-0,7%).



Gráfico 4 - Términos de intercambio de bienes de Uruguay, Argentina y Brasil  
(Series anuales, base 2005=100)



Fuente: Dirección de Estudios Económicos en base a datos de CEPAL

**Nota metodológica:**

La **Relación de Términos de Intercambio de Bienes** mide la evolución relativa de los precios de las exportaciones y de las importaciones de bienes de un país. Se verifica un deterioro de los términos de intercambio cuando el precio de los productos exportados tiende a disminuir comparado con el de los productos importados. Por el contrario, la relación de términos de intercambio mejora cuando los precios de los productos exportados tienden a crecer más que los precios de los productos importados.

El indicador se construyó en base al Índice de Precios de Exportación y el Índice de Precios de Importación de bienes del Uruguay que publica el Banco Central del Uruguay (BCU).

Por cualquier duda se sugiere comunicarse a [dee@ciu.com.uy](mailto:dee@ciu.com.uy).