

# RELACIÓN DE TÉRMINOS DE INTERCAMBIO DE BIENES DEL URUGUAY

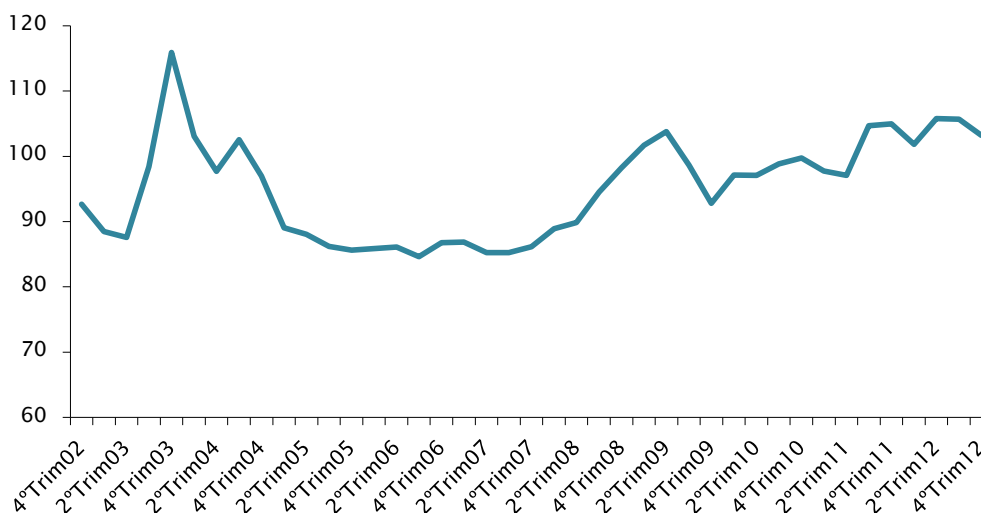
Informe trimestral Octubre - Diciembre 2012

Año 3 - N°12  
8 de marzo de 2013  
Departamento de Estudios Económicos  
Dirección de Investigación y Análisis

En el cuarto trimestre del año 2012, la relación de términos de intercambio de bienes del Uruguay presentó una caída del 3,5% en relación al trimestre anterior, y del 1,3% si se compara con igual período de 2011.

Gráfico 1 - Términos de intercambio de bienes del Uruguay

(Serie trimestral, base 2004=100)

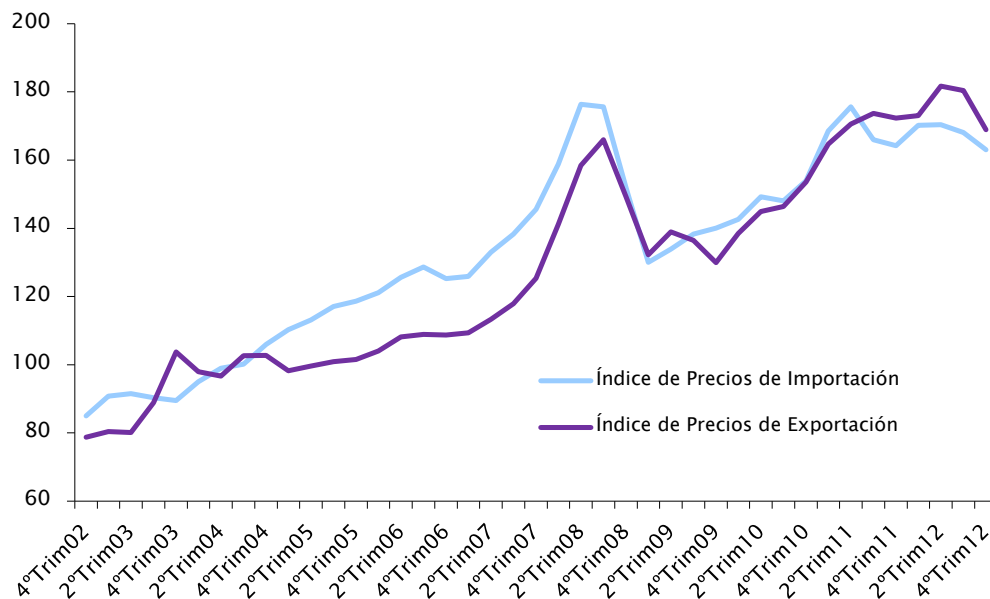


Fuente: Departamento de Estudios Económicos en base a BCU

La disminución mostrada por el indicador obedeció a la caída experimentada por los precios de exportación que fue superior a la mostrada por los precios de importación.

**Gráfico 2 – Índice de precios de importación y exportación del Uruguay**

(Series trimestrales, base 2004=100)



Fuente: Departamento de Estudios Económicos en base a BCU

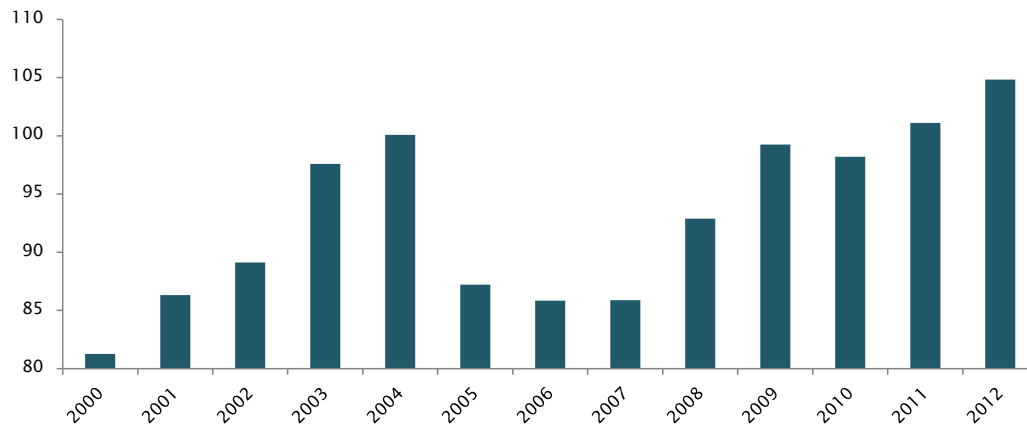
Analizando el Índice de Precios de Exportación según clases de actividad se puede apreciar que las variaciones negativas más importantes en la comparación interanual fueron las presentadas por Productos de lavaderos, hilados y tejido, Productos lácteos, y Bebidas malteadas y malta. Por otro lado, las variaciones positivas más importantes se produjeron en los precios de Productos de árboles frutales, uvas, etc. y Madera y otros productos de la silvicultura.

En el caso de la caída del Índice de Precios de Importación, las variaciones negativas de mayor importancia fueron las de bienes intermedios.

Por su parte, para el promedio del 2012, el indicador cerró con un aumento del 3,7% en relación a 2011. Tal comportamiento se explica en gran medida porque los precios de importación se mantuvieron prácticamente estables en comparación con igual período del año anterior, mientras que aumentaron los precios de exportación (impulsados principalmente por el incremento de los precios de los productos primarios).

### Gráfico 3 – Términos de intercambio de bienes del Uruguay

(Serie anual, base 2004=100)



Fuente: Departamento de Estudios Económicos en base a BCU

En síntesis, si bien comparando promedios anuales los términos de intercambio mejoraron en 2012, el último trimestre mostró un leve deterioro de dicha relación de precios.

**Nota metodológica:**

*La **Relación de Términos de Intercambio de Bienes** mide la evolución relativa de los precios de las exportaciones y de las importaciones de bienes de un país. Se verifica un deterioro de los términos de intercambio cuando el precio de los productos exportados tiende a disminuir comparado con el de los productos importados. Por el contrario, la relación de términos de intercambio mejora cuando los precios de los productos exportados tienden a crecer más que los precios de los productos importados.*

*El indicador se construyó en base al Índice de Precios de Exportación y el Índice de Precios de Importación de bienes del Uruguay que publica el Banco Central del Uruguay (BCU).*

*Por cualquier duda se sugiere comunicarse a [dee@ciu.com.uy](mailto:dee@ciu.com.uy).*