



RELACIÓN DE TÉRMINOS DE INTERCAMBIO DE BIENES DEL URUGUAY

Informe trimestral Abril - Junio 2012

Año 3 - N°10
12 de noviembre de 2012
Departamento de Estudios Económicos
Dirección de Investigación y Análisis

El presente informe tiene como cometido analizar la evolución de la relación de términos de intercambio de bienes del Uruguay. Dicha variable mide la evolución relativa de los precios de las exportaciones y de las importaciones de bienes de un país.

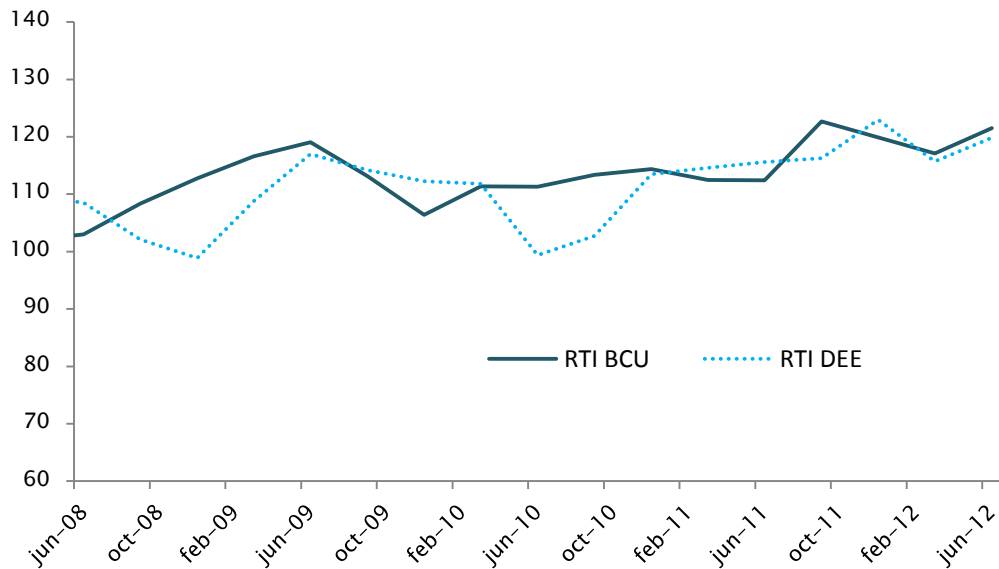
Dado que desde el segundo trimestre de 2008 hasta setiembre de este año no se contaba con información de precios de exportación e importación de bienes en base a fuentes oficiales, el Departamento de Estudios Económicos (DEE) consideró oportuno publicar un informe que analizara la evolución de los términos de intercambio de bienes del Uruguay en base a estimaciones propias.

En virtud de que a partir de octubre pasado se cuenta con información oficial de precios de exportación e importación, el análisis se realizará en función de las nuevas series recientemente publicadas por el Banco Central del Uruguay en el informe Intercambio Comercial de Bienes.

En este sentido, vale la pena mencionar que mientras no estuvieron estos últimos datos a disposición, las estimaciones del DEE permitieron analizar el comportamiento de la variable con significativa precisión (ver gráfico 1).

Gráfico 1 - Términos de intercambio de bienes del Uruguay

(Serie trimestral, base 2005=100)

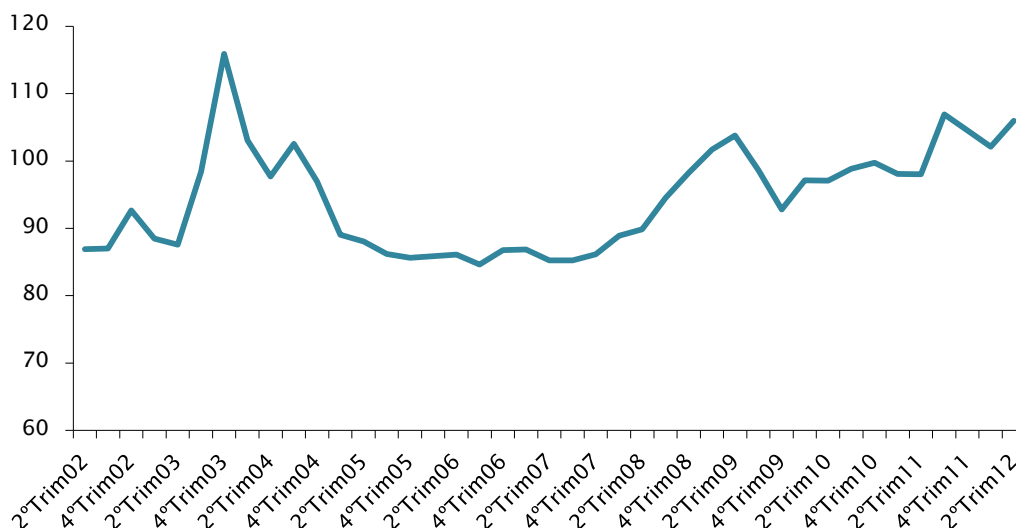


Fuente: Departamento de Estudios Económicos en base a SmartDATA, BCU y proyecciones propias

En lo que refiere a los resultados para el segundo trimestre del año, la relación de términos de intercambio de bienes del Uruguay aumentó tanto respecto al trimestre anterior (3,8%), como al segundo trimestre de 2011 (8,1%).

Gráfico 2 - Términos de intercambio de bienes del Uruguay

(Serie trimestral, base 2004=100)



Fuente: Departamento de Estudios Económicos en base a BCU

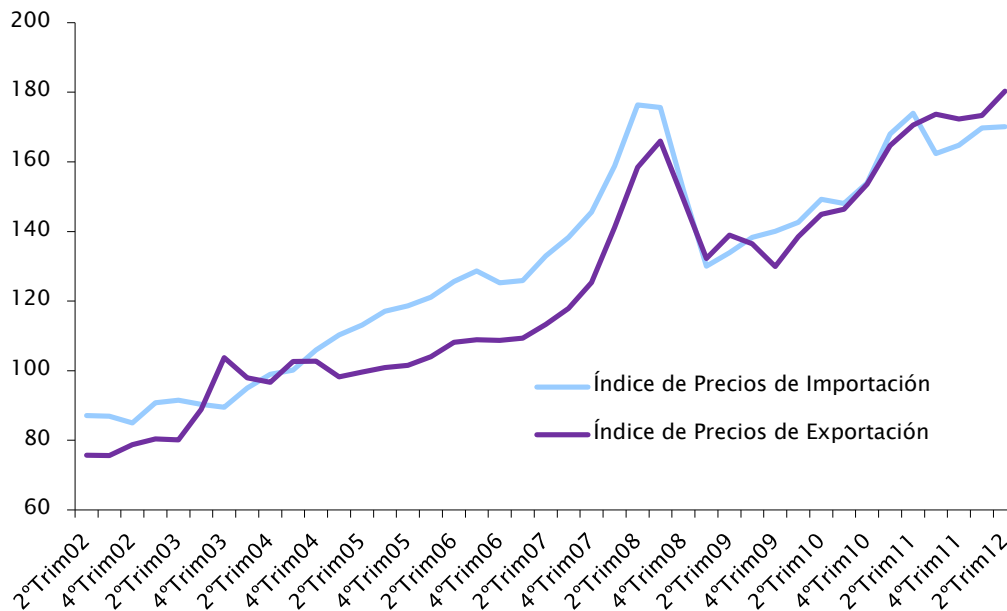
El aumento mostrado por el indicador en el segundo trimestre de 2012 obedeció al crecimiento experimentado por los precios de exportación mientras que los precios de importación permanecieron prácticamente estables respecto al trimestre anterior.

El crecimiento del Índice de Precios de Exportación se debió fundamentalmente al aumento de los precios de los bienes agropecuarios, ya que los precios industriales permanecieron en niveles similares.

Dentro de los precios de exportación de productos agropecuarios se destacaron por su crecimiento los precios de la soja y el trigo, mientras que cayeron los precios del ganado.

Gráfico 3 – Índice de precios de importación y exportación del Uruguay

(Series trimestrales, base 2004=100)



Fuente: Departamento de Estudios Económicos en base a BCU

En el caso del Índice de Precios de Importación, en abril – junio de 2012, la suba que registraron los precios de importación de los bienes intermedios, en especial en lo que refiere al precio del petróleo, fue contrarrestada por la caída que mostraron los precios de importación de bienes de consumo y de capital.



Nota metodológica:

*La **Relación de Términos de Intercambio de Bienes** mide la evolución relativa de los precios de las exportaciones y de las importaciones de bienes de un país. Se verifica un deterioro de los términos de intercambio cuando el precio de los productos exportados tiende a disminuir comparado con el de los productos importados. Por el contrario, la relación de términos de intercambio mejora cuando los precios de los productos exportados tienden a crecer más que los precios de los productos importados.*

El indicador se construyó en base al Índice de Precios de Exportación y el Índice de Precios de Importación de bienes del Uruguay que publica el Banco Central del Uruguay (BCU).

Por cualquier duda se sugiere comunicarse a dee@ciu.com.uy.