



ENCUESTA INDUSTRIAL¹

Informe trimestral – 3º trimestre de 2019

Año 5 – N° 20

20 de diciembre de 2019

Dirección de Estudios Económicos¹

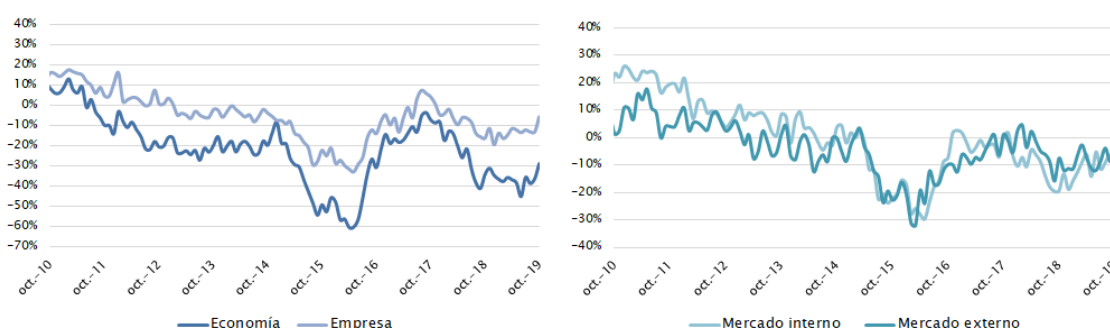
Teléfono: (+598) 2604 04 64 int. 142

Correo: dee@ciu.com.uy / Sitio web: DEE

Las **expectativas** de los empresarios industriales continúan en terreno negativo en todas las dimensiones de la encuesta: economía, empresa, mercado interno y externo. Las respuestas más pesimistas están asociadas al comportamiento de la economía, evidenciando una tendencia descendente desde mitad de 2017. Aun así hubo cierto repunte en los últimos meses, seguramente asociado al escenario eleccionario. En cuanto a las expectativas sobre el comportamiento de las empresas, se detuvo la caída en las últimas mediciones, aunque sigue en guarismos muy deprimidos. Por último, en lo que refiere a las ventas, tanto al mercado interno como externo, el neto de las respuestas también es negativo y no se verificaron cambios sustanciales.

Gráfico 1 – Evolución de las expectativas empresariales

(Neto de respuestas positivas versus respuestas negativas)



Fuente: Dirección de Estudios Económicos

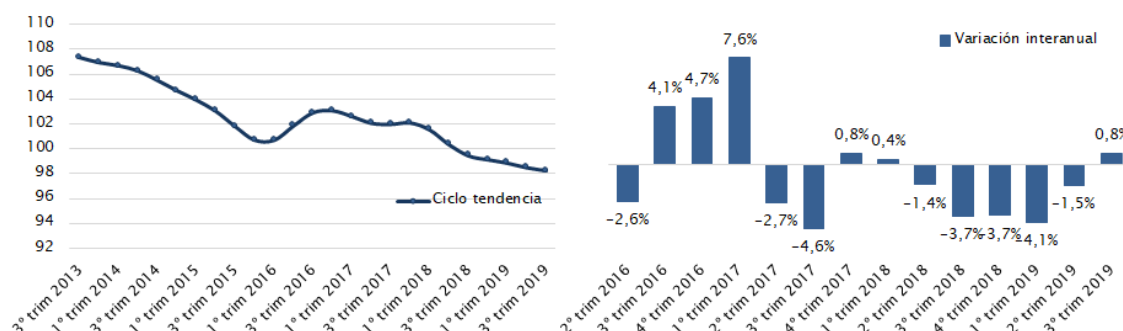
En cuanto a las **ventas** en volúmenes físicos del núcleo del sector industrial², cayeron 2,2% en el acumulado de los doce meses cerrado a setiembre. En el tercer trimestre del año, las ventas industriales registraron un leve incremento en términos interanuales (0,8%), lo que se encuentra en línea con lo que informó el INE para la producción en el mismo período (0,6%).

¹ **Director:** Cr. Mag. Sebastián Pérez. **Equipo técnico:** Ec. Mag. Valeria Cantera, Ec. Isabel Fleitas, An. Ec. Sebastián Liuzzi. **Secretaría:** Sra. Nuria Juvé

² Se excluye la actividad de la refinería de ANCAP y la producción de las empresas instaladas en zonas francas (Pepsi, UPM y Montes del Plata).

Gráfico 2 – Ventas industriales en volúmenes físicos

(Base 2018=100, excluye refinería de ANCAP y empresas en Zonas Francas)

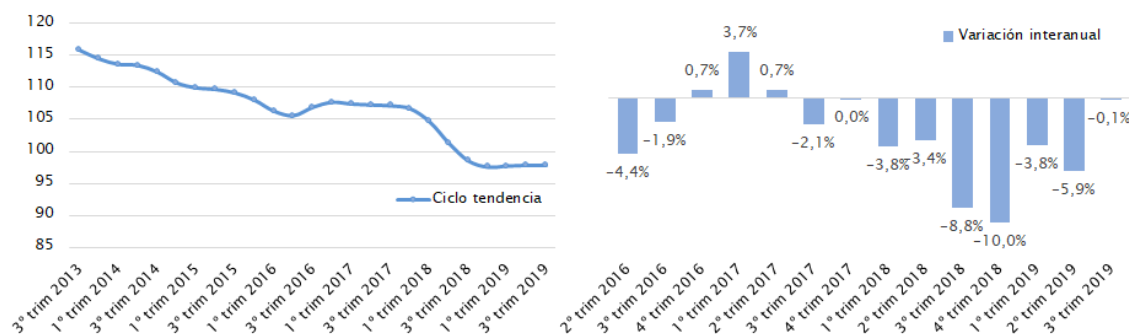


Fuente: Dirección de Estudios Económicos

Por otro lado, en el tercer trimestre de 2019 las ventas industriales en volúmenes físicos con destino al mercado interno se mantuvieron relativamente estables en la comparación interanual. En ciclo tendencia, es decir, excluyendo factores estacionales e irregulares, las ventas en plaza se podrían estar estabilizando luego del significativo deterioro que sufrieron en 2018.

Gráfico 3 – Ventas industriales con destino al mercado interno en volúmenes físicos

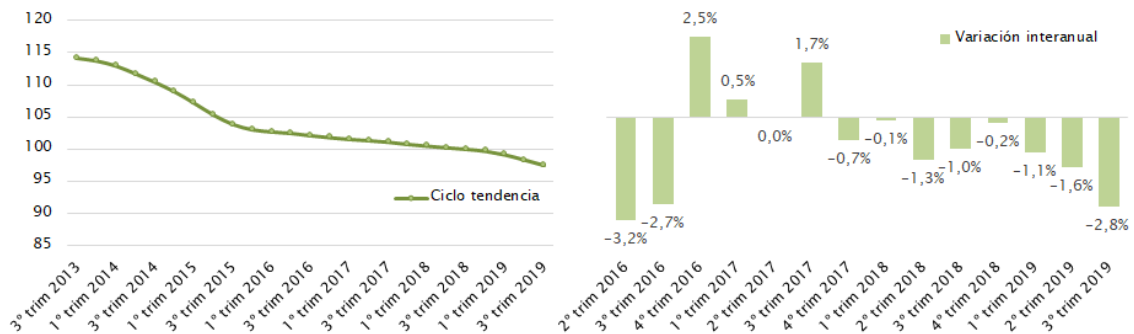
(Base 2018=100, excluye refinería de ANCAP)



Fuente: Dirección de Estudios Económicos

Por su parte, el **empleo** industrial es una de las variables que más se ha deteriorado en los últimos años. En este sentido, en el tercer trimestre de 2019 el personal ocupado disminuyó 2,8% en la comparación interanual.

Gráfico 4 – Empleo industrial
(Base 2018=100, excluye refinería de ANCAP)



Fuente: Dirección de Estudios Económicos