



# ENCUESTA INDUSTRIAL<sup>1</sup>

Informe trimestral – 1º trimestre de 2019

Año 5 – N° 18

21 de junio de 2019

Dirección de Estudios Económicos<sup>1</sup>

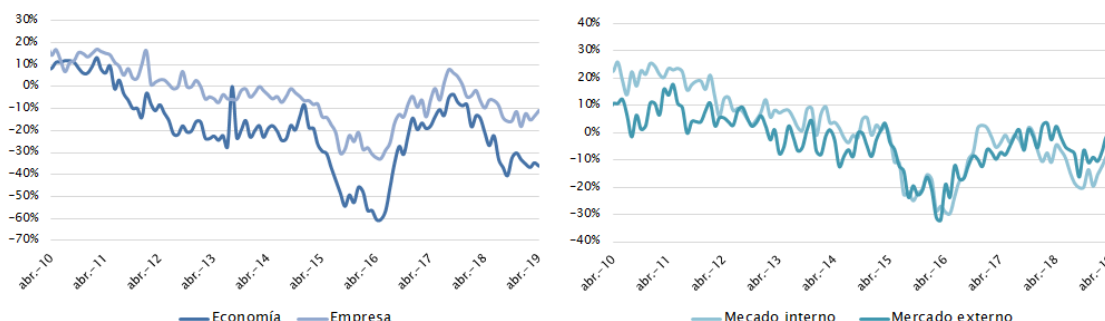
Teléfono: (+598) 2604 04 64 int. 142

Correo: [dee@ciu.com.uy](mailto:dee@ciu.com.uy) / Sitio web: [DEE](http://DEE)

Las **expectativas** empresariales industriales siguen en terreno negativo en todas las dimensiones de la encuesta: economía, empresa, mercado interno e interno. Las respuestas más pesimistas están asociadas al comportamiento de la economía, que muestran una tendencia descendente desde mitad de 2017. En cuanto a las expectativas sobre el comportamiento de las empresas, se detuvo la caída en las últimas mediciones, aunque sigue en guarismos negativos. Finalmente, en lo que refiere a las ventas, tanto al mercado interno como externo, si bien el neto de las respuestas también es negativo, se nota cierto repunte en las últimas mediciones.

## Gráfico 1 – Evolución de las expectativas empresariales

(Neto de respuestas positivas versus respuestas negativas)



Fuente: Dirección de Estudios Económicos

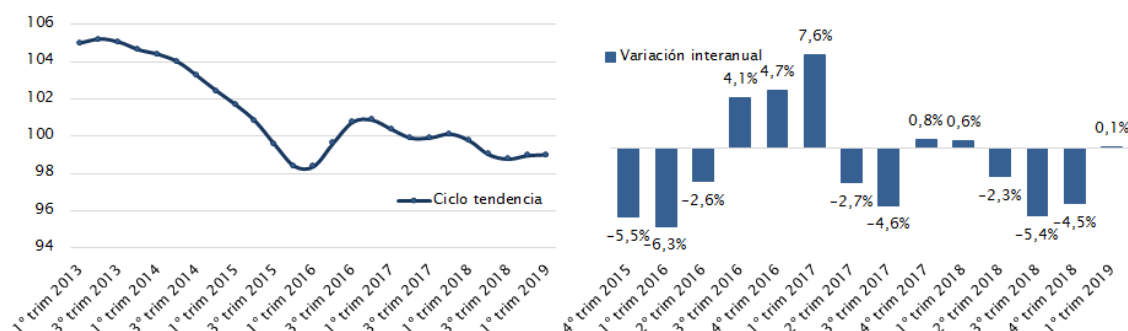
En cuanto a las **ventas** en volúmenes físicos del núcleo del sector industrial<sup>2</sup>, cayeron 3,1% en el acumulado de los doce meses cerrado a marzo. Cabe considerar que la comparación se encuentra levemente afectada por el hecho de que este año la semana de turismo se ubicó en abril y en 2018 en el mes marzo, pero igualmente no cambia el tenor del diagnóstico.

<sup>1</sup> **Director:** Cr. Mag. Sebastián Pérez. **Equipo técnico:** Ec. Mag. Valeria Cantera, Ec. Isabel Fleitas, An. Ec. Sebastián Liuzzi. **Secretaría:** Sra. Nuria Juvé

<sup>2</sup> Se excluye la actividad de la refinería de ANCAP y la producción de las empresas instaladas en zonas francas (Pepsi, UPM y Montes del Plata).

### Gráfico 2 – Ventas industriales en volúmenes físicos

(Base 2018=100, excluye refinería de ANCAP y empresas en Zonas Francas)

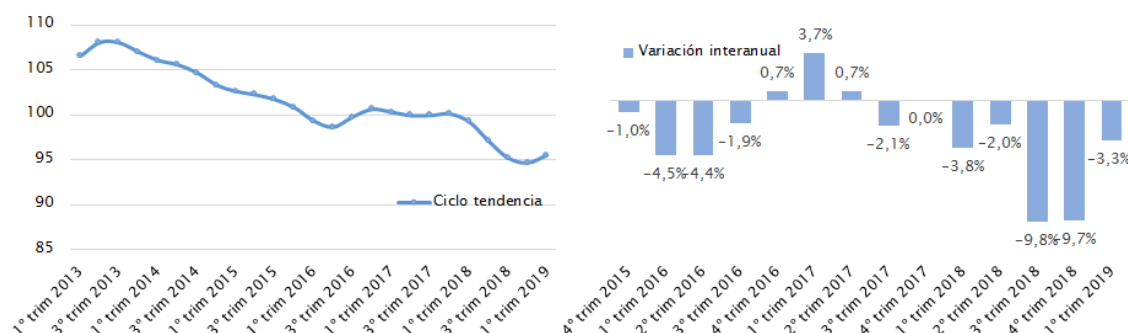


Fuente: Dirección de Estudios Económicos

Por otro lado, las ventas industriales en volúmenes físicos con destino al mercado interno presentaron una caída del 3,3% en el primer trimestre de 2019 en la comparación interanual. En ciclo tendencia, es decir, excluyendo factores estacionales e irregulares, las ventas en plaza mostraron una leve recuperación luego del significativo deterioro que sufrieron en 2018.

### Gráfico 3 – Ventas industriales con destino al mercado interno en volúmenes físicos

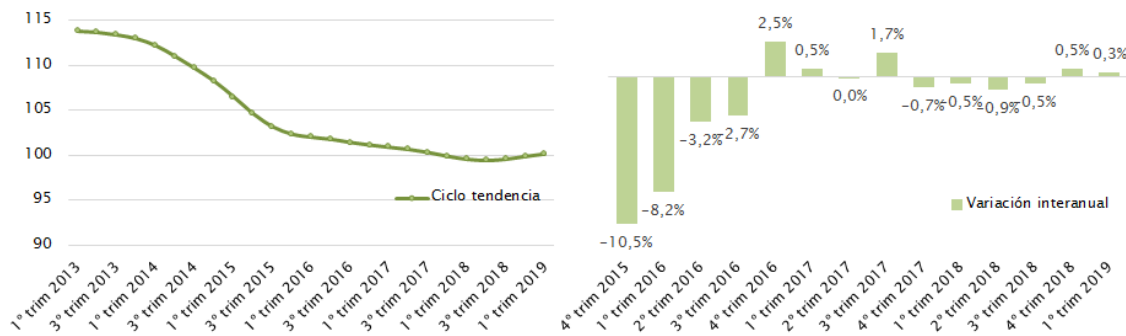
(Base 2018=100, excluye refinería de ANCAP)



Fuente: Dirección de Estudios Económicos

Por su parte, si bien el **empleo** industrial es una de las variables que más se ha deteriorado en los últimos años, en el primer trimestre de 2019 el personal ocupado se habría mantenido relativamente estable (0,3%).

**Gráfico 4 – Empleo industrial**  
(Base 2018=100, excluye refinería de ANCAP)



Fuente: Dirección de Estudios Económicos