



ENCUESTA INDUSTRIAL¹

Informe trimestral – 1º trimestre de 2018

Año 4 – N° 14

29 de junio de 2018

Dirección de Estudios Económicos¹

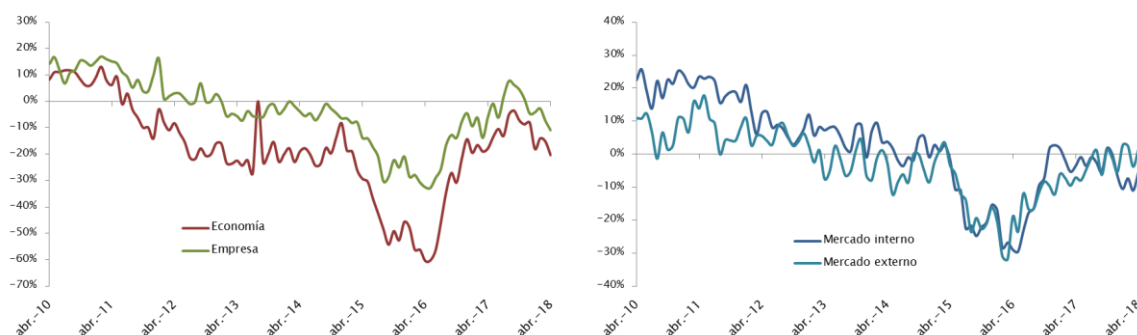
Teléfono: (+598) 2604 04 64 int. 142

Correo: dee@ciu.com.uy / Sitio web: DEE

En los últimos meses, las expectativas empresariales industriales respecto a la economía y la empresa se mostraron a la baja. En tanto, las correspondientes al comportamiento futuro de las ventas repuntaron levemente, aunque siguen en terreno negativo o neutro.

Gráfico 1 – Evolución de las expectativas empresariales

(Neto de respuestas positivas versus respuestas negativas)



Fuente: Dirección de Estudios Económicos

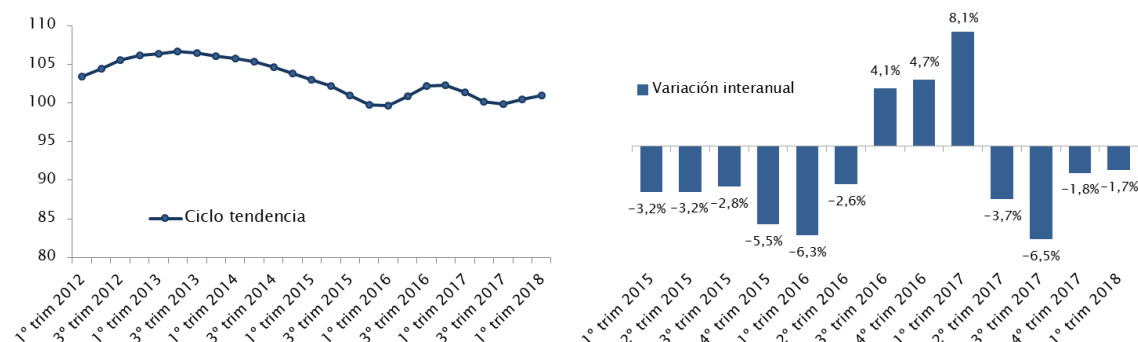
En el primer trimestre de 2018, las ventas en volúmenes físicos del núcleo del sector industrial² verificaron una contracción del 1,7% en relación a igual trimestre de 2017, descendiendo por cuarto trimestre consecutivo. En este sentido, considerando el acumulado de los doce meses cerrado a marzo, las ventas del sector cayeron 3,5%.

¹ **Director:** Cr. Mag. Sebastián Pérez. **Equipo técnico:** Ec. Mag. Valeria Cantera, Ec. Florencia Betancor, Ec. Isabel Fleitas. **Secretaría:** Sra. Nuria Juvé

² Se excluye la actividad de la refinería de ANCAP y la producción de las empresas instaladas en zonas francas (Pepsi, UPM y Montes del Plata).

Gráfico 2 – Ventas industriales en volúmenes físicos

(Base 2016=100, excluye refinería de ANCAP y empresas en Zonas Francas)

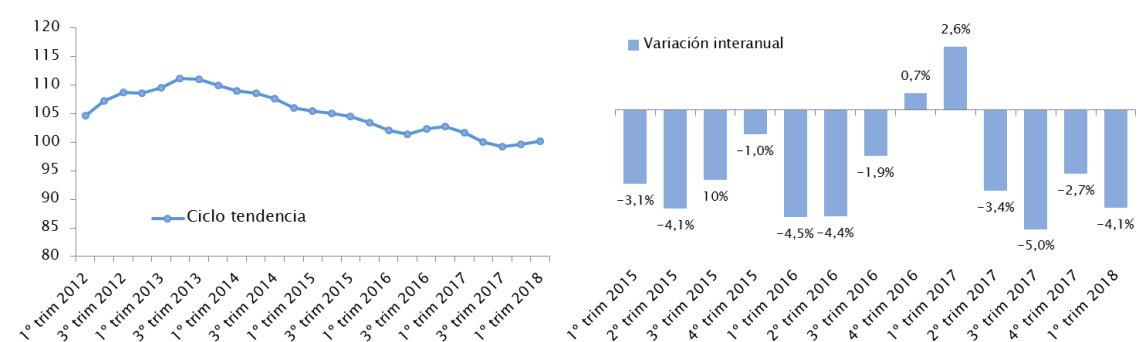


Fuente: Dirección de Estudios Económicos

Por otro lado, las ventas industriales en volúmenes físicos con destino al mercado interno presentaron una caída del 4,1% en el primer trimestre de 2018 en la comparación interanual. En ciclo tendencia, es decir, excluyendo factores estacionales e irregulares, las colocaciones en el mercado interno han mostrado un comportamiento de relativa estabilidad desde el segundo trimestre de 2017, y se mantienen en niveles históricamente reducidos.

Gráfico 3 – Ventas industriales con destino al mercado interno en volúmenes físicos

(Base 2016=100, excluye refinería de ANCAP)

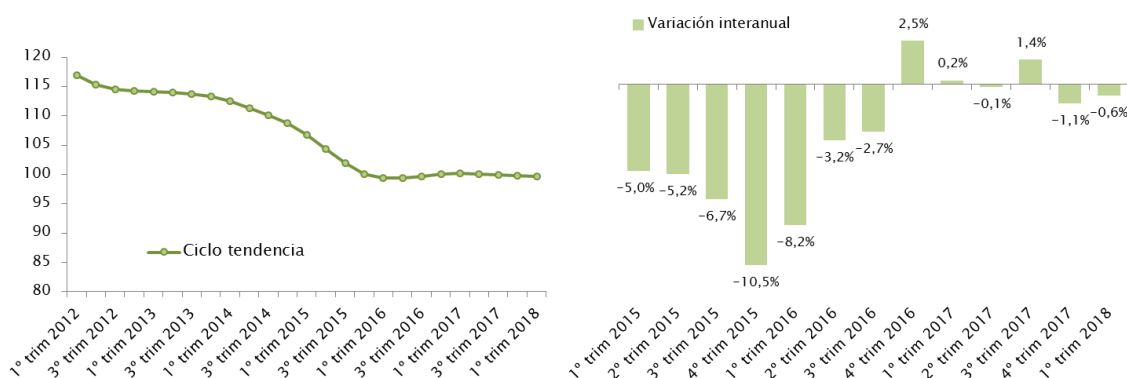


Fuente: Dirección de Estudios Económicos

Por su parte, el empleo industrial es una de las variables que más se ha deteriorado en los últimos años. En el primer trimestre de 2018 el personal ocupado registró una variación interanual negativa de 0,6%, permaneciendo relativamente estable en los últimos doce meses cerrados a marzo (-0,1%), y ubicándose en niveles muy bajos en la comparación histórica.

Gráfico 4 – Empleo industrial

(Base 2016=100, excluye refinería de ANCAP)



Fuente: Dirección de Estudios Económicos