

# ENCUESTA INDUSTRIAL

Informe trimestral – 4º trimestre de 2016

Año 2 – N° 9

28 de marzo de 2017

Dirección de Estudios Económicos<sup>1</sup>

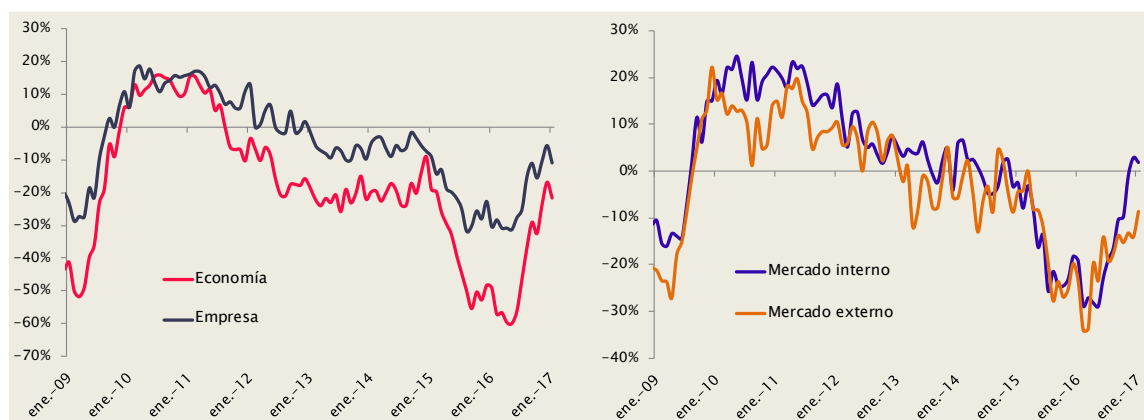
Teléfono: (+598) 2604 04 64 int. 142

Correo: [dee@ciu.com.uy](mailto:dee@ciu.com.uy) / Sitio web: [DEE](http://DEE)

En enero de 2017, las expectativas empresariales industriales se mostraron a la baja respecto a diciembre de 2016, luego de la recuperación observada en los últimos meses. Cabe mencionar que las expectativas empresariales respecto al comportamiento futuro del mercado externo fueron las únicas que presentaron una mejora, aunque permanecen en terreno negativo.

## Gráfico 1 – Evolución de las expectativas empresariales

(Neto de respuestas positivas versus respuestas negativas)



Fuente: Dirección de Estudios Económicos

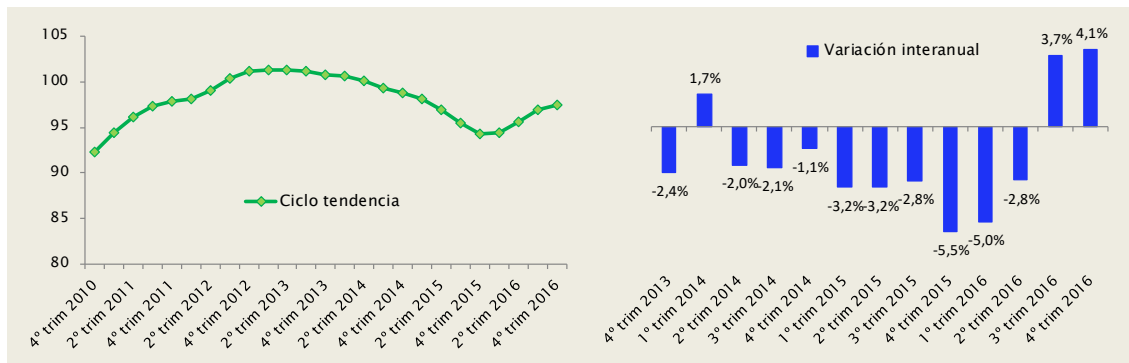
En el cuarto trimestre de 2016, las ventas en volúmenes físicos del núcleo del sector industrial<sup>2</sup>, registraron un incremento del 4,1% en relación a igual trimestre de 2015. En 2016, las ventas totales se mantuvieron estables en términos interanuales (0,1%), luego de la caída verificada en 2015. Vale mencionar que estos resultados están en línea con el menor deterioro de la producción que informó el INE en igual comparación (-0,9%).

<sup>1</sup> **Director:** Cr. Mag. Sebastián Pérez. **Equipo técnico:** Ec. Mag. Valeria Cantera, Ec. Mathias Cardarello, An. Ec. Florencia Betancor. **Secretaría:** Sra. Nuria Juvé

<sup>2</sup> Se excluye la actividad de la refinería de ANCAP y la producción de las empresas instaladas en zonas francas (Pepsi, UPM y Montes del Plata).

### Gráfico 2 –Ventas industriales en volúmenes físicos

(Base 2012=100, excluye refinería de ANCAP y empresas en Zonas Francas)

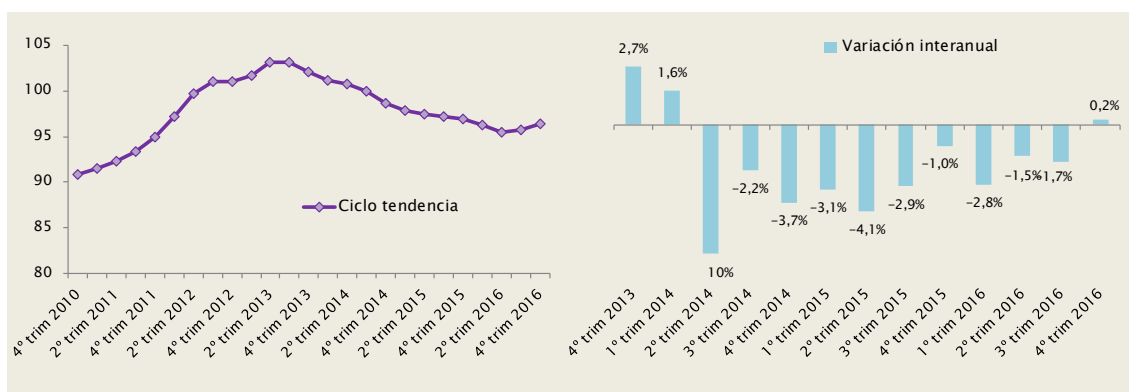


Fuente: Dirección de Estudios Económicos

Por otro lado, las ventas industriales en volúmenes físicos con destino al mercado interno se mantuvieron relativamente estables (0,2%) en el cuarto trimestre de 2016, respecto a igual período de 2015, luego de verificar diez trimestres consecutivos de caída en la comparación interanual. En 2016 las ventas al mercado interno presentaron una leve contracción (-1,4%) en relación al año anterior. En ciclo tendencia, es decir, excluyendo factores estacionales e irregulares, las colocaciones en el mercado interno han mostrado un comportamiento positivo desde el segundo trimestre de 2016, aunque se mantienen en niveles mínimos históricos.

### Gráfico 3 –Ventas industriales con destino al mercado interno en volúmenes físicos

(Base 2012=100, excluye refinería de ANCAP)



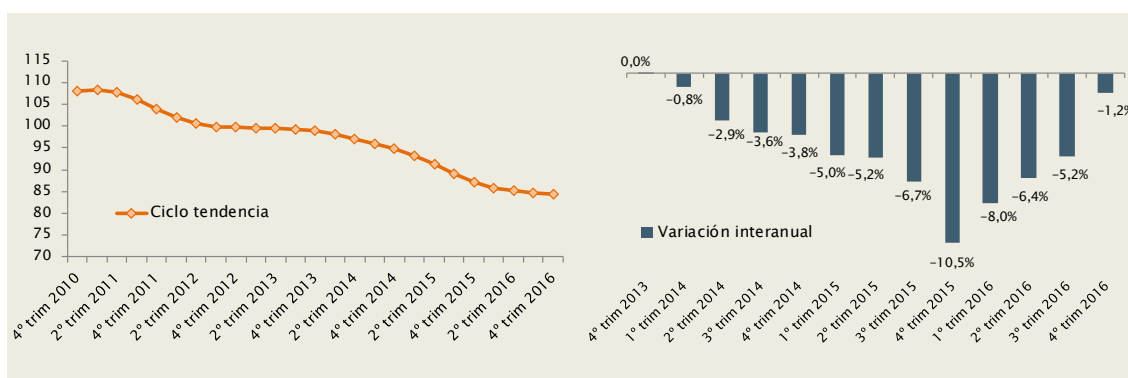
Fuente: Dirección de Estudios Económicos

Por su parte, el empleo industrial es una de las variables que más se ha deteriorado en los últimos años y continúa mostrando un desempeño negativo, aunque a un ritmo menor, como se puede observar en el gráfico 4. En efecto, en octubre - diciembre de 2016, el empleo se contrajo 1,2% en relación al cuarto trimestre del año anterior, registrando un descenso del 5,3% en el año 2016.

Asimismo, en ciclo tendencia, se observa que el industria habría dejado de destruir puestos de trabajo en el último trimestre de 2016.

### Gráfico 4 - Empleo industrial

(Base 2012=100, excluye refinería de ANCAP)



Fuente: Dirección de Estudios Económicos