



ENCUESTA INDUSTRIAL¹

Informe trimestral – 1º trimestre de 2021

Año 7 – N° 26

14 de junio de 2021

Dirección de Estudios Económicos¹

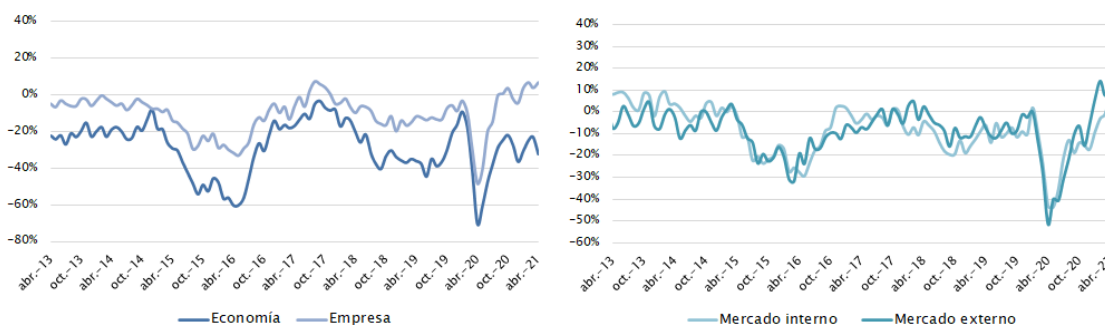
Teléfono: (+598) 2604 04 64 int. 142

Correo: dee@ciu.com.uy / Sitio web: DEE

En abril, las **expectativas** de los empresarios en general volvieron a mejorar. Las expectativas empresariales referentes al mercado interno y externo fueron las que evidenciaron una mayor recuperación. Por su parte, las correspondientes a la empresa también evidenciaron una mejora, mientras que las referentes a la economía sufrieron un deterioro y se mantuvieron en terreno negativo.

Gráfico 1 – Evolución de las expectativas empresariales

(Neto de respuestas positivas versus respuestas negativas)



Fuente: Dirección de Estudios Económicos

En cuanto a las **ventas** en volúmenes físicos del núcleo del sector industrial², crecieron 9,6% en el primer trimestre de 2021 en la comparación interanual. Cabe resaltar que este aumento obedece a los bajos niveles de producción de enero-marzo de 2020, como consecuencia del impacto de la pandemia del COVID-19 a nivel internacional. Por su parte, en el acumulado de los doce meses cerrado a marzo se observa una caída del 4,2%.

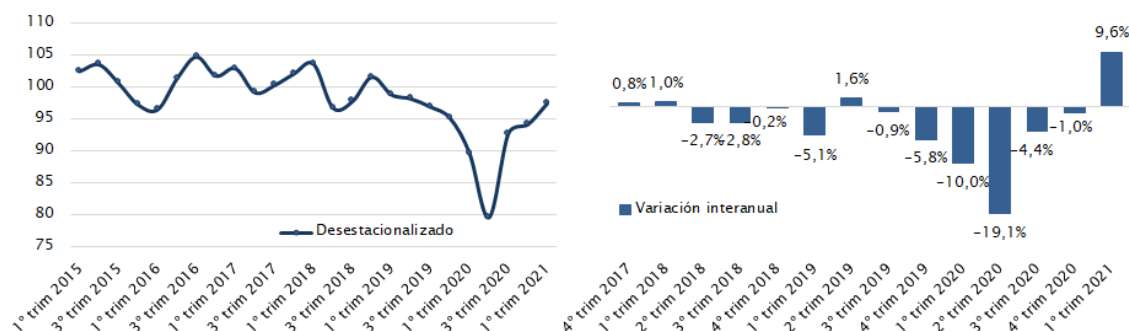
¹ **Director:** Cr. Mag. Sebastián Pérez. **Equipo técnico:** Ec. Mag. Valeria Cantera, Ec. Mag. Isabel Fleitas, Ec. Sebastián Liuzzi. **Secretaría:** Sra. Nuria Juvé

² Se excluye la actividad de la refinería de ANCAP y la producción de las empresas instaladas en zonas francas (Pepsi, UPM y Montes del Plata).

Nota: La presente publicación ha sido elaborada con el apoyo financiero del Instituto Nacional de Empleo y Formación Profesional (INEFOP), Ley 18.406, art. 2º, lit. Ñ). Su contenido es responsabilidad exclusiva de la Cámara de Industrias del Uruguay (CIU).”

Gráfico 2 – Ventas industriales en volúmenes físicos

(Base 2018=100, excluye refinería de ANCAP y empresas en Zonas Francas)

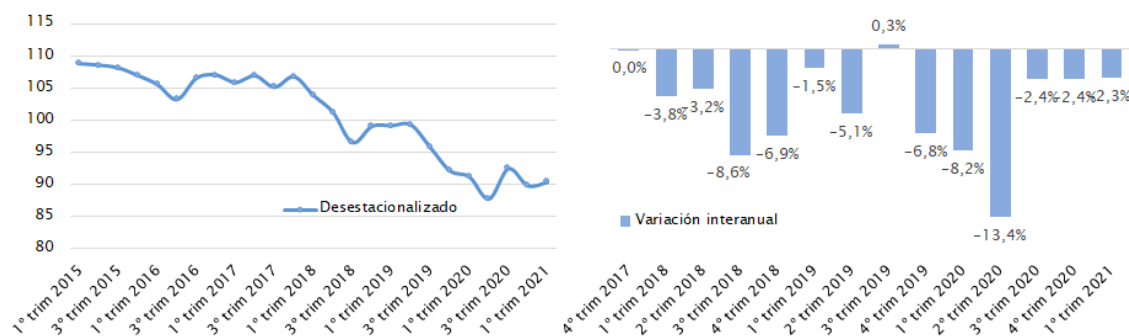


Fuente: Dirección de Estudios Económicos

Las ventas industriales en volúmenes físicos con destino al **mercado interno** descendieron en la comparación interanual (-2,3%) en el primer trimestre de 2021, y mantuvieron un magro desempeño también respecto a los trimestres previos de 2020.

Gráfico 3 – Ventas industriales con destino al mercado interno en volúmenes físicos

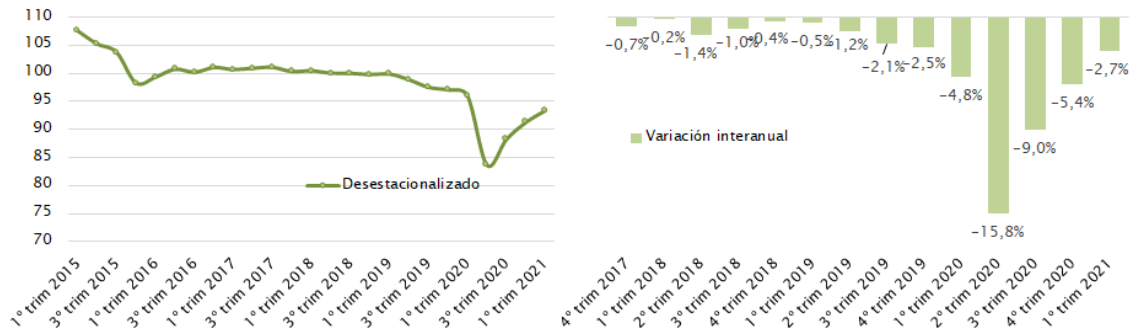
(Base 2018=100, excluye refinería de ANCAP)



Fuente: Dirección de Estudios Económicos

Por su parte, el **empleo** industrial es una de las variables más afectada en los últimos años. En este sentido, en el primer trimestre de 2021 el personal ocupado sufrió una significativa contracción en la comparación interanual (-2,7%).

Gráfico 4 – Empleo industrial
(Base 2018=100, excluye refinería de ANCAP)



Fuente: Dirección de Estudios Económicos